




**ANEXO No. 1
INSTITUTO DE TURISMO DEL META
Nit: 892.000.563-1
ESTADO DE SITUACION FINANCIERA
A JUNIO DE 2022
CIFRAS EN PESOS**

Código	ACTIVO	Junio 2,022	Junio 2,021	Código	PASIVO	Junio 2,022	Junio 2,021
	CORRIENTE	\$ 25,499,362,247	\$ 36,233,937,068		CORRIENTE	\$ 5,457,222,798	\$ 992,157,085
11	Efectivo y equivalentes en ef	\$ 21,481,939,581	\$ 24,694,925,775	24	Cuentas por pagar	\$ 5,288,887,199	\$ 863,401,488
13	Cuentas por cobrar	\$ 2,845,554,836	\$ 1,816,779,315	25	Beneficios a los empleados	\$ 168,335,599	\$ 128,755,597
19	Otros activos	\$ 1,171,867,830	\$ 9,722,231,978		NO CORRIENTE	\$ -	\$ -
	NO CORRIENTE	\$ 81,594,406,278	\$ 66,706,454,222	27	Pasivos estimados	\$ -	\$ -
13	Cuentas por cobrar	\$ 1,177,889,805	\$ 1,177,889,805		TOTAL PASIVO	\$ 5,457,222,798	\$ 992,157,085
15	Inventarios	\$ 89,782,307	\$ -		PATRIMONIO	\$ 101,636,545,727	\$ 101,948,234,205
16	Propiedades, planta y equipo	\$ 28,055,107,757	\$ 35,422,266,847	31	Patrimonio de las entidades de gobi	\$ 101,636,545,727	\$ 101,948,234,205
17	Bienes de uso publico	\$ 43,750,424,721	\$ 25,411,607,192		TOTAL PASIVO Y PATRIMONIO	\$ 107,093,768,525	\$ 102,940,391,290
19	Otros activos	\$ 8,521,201,689	\$ 4,694,690,378		CUENTAS ORDEN ACREEDORAS	\$ -	\$ -
	TOTAL ACTIVO (3)	\$ 107,093,768,525	\$ 102,940,391,290				
	CUENTAS DE ORDEN DEUI	\$ -	\$ -				
83	Deudoras de control	\$ 4,709,826,213	\$ 4,709,826,213				
89	Deudoras por contra (cr)	-\$ 4,709,826,213	-\$ 4,709,826,213				



LUIS CARLOS LONDOÑO VARGAS
Director General



DORA MERCEDES ARIAS HERNANDEZ
Subdirectora General



MAYRA ALEJANDRA BARRETO ROJAS
Asesor Contable
TP 187348-T

ANEXO No 2
INSTITUTO DE TURISMO DEL META
Nit: 892000563-1
ESTADO DE SITUACION FINANCIERA
A JUNIO DE 2022
CIFRAS EN PESOS

Código	ACTIVO	Junio 2,022	Junio 2,021	Código	PASIVO	Junio 2,022	Junio 2,021
	CORRIENTE	\$ 26,589,144,664	\$ 36,233,937,068		CORRIENTE	\$ 5,457,222,798	\$ 992,157,085
	11 Efectivo y equivalentes en efectivo	\$ 21,481,939,581	\$ 24,694,925,775		24 Cuentas por pagar	\$ 5,288,887,199	\$ 863,401,488
1105	Caja	\$ 4,388,452	\$ -	2401	Adquis. de bien. y serv. nacional	\$ 592,012,871	\$ 147,999,944
1110	Depósitos en instituciones financieras	\$ 21,477,551,129	\$ 24,694,925,775	2403	Transferencias por pagar	\$ -	\$ -
	13 Cuentas por cobrar	\$ 2,845,654,836	\$ 1,816,779,315	2407	Recursos a favor de terceros	\$ 288,639,728	\$ 426,093,278
1305	Impuestos Retenc. Fte y Anticipos	\$ 2,829,834,780	\$ 1,792,365,392	2424	Descuentos de nomina	\$ 9,443,330	\$ 422,841
1317	Prestación de servicios	\$ -	\$ 2,500,000	2436	Retencion en la fuente e imp.t	\$ 328,756,974	\$ 12,401,173
1337	Transferencias por cobrar	\$ -	\$ -	2440	Imp contribuc y tasas por paga	\$ 316,081,159	\$ 22,202,726
1384	Otras cuentas por cobrar	\$ 15,720,056	\$ 21,913,923	2490	Otras cuentas por pagar	\$ 3,753,953,137	\$ 254,281,526
	15 Inventarios	\$ 89,782,307	\$ -		25 Beneficios a los empleados	\$ 168,335,599	\$ 128,755,597
1514	Materiales y Suministro	\$ 89,782,307	\$ -	2511	Benef. empleados a cort. plaz	\$ 168,335,599	\$ 128,755,597
	19 Otros activos	\$ 1,171,867,830	\$ 9,722,231,978		NO CORRIENTE	\$ -	\$ -
1905	Bienes y Servicios por anticipado	\$ 415,317,757	\$ -		27 Provisiones	\$ -	\$ -
1906	Avances y anticipos entregados	\$ 756,550,073	\$ 9,722,231,978	2701		\$ -	\$ -
	NO CORRIENTE	\$ 81,504,623,971	\$ 66,706,454,222		TOTAL PASIVO	\$ 5,457,222,798	\$ 992,157,085
	13 Cuentas por cobrar	\$ 1,177,889,805	\$ 1,177,889,805		PATRIMONIO	\$ 101,636,545,727	\$ 101,948,234,205
1384	Otras cuentas por cobrar	\$ 1,176,279,417	\$ 1,176,279,417		31 Patrimonio de las entidades de g	\$ 101,636,545,727	\$ 101,948,234,205
1385	Cuentas por cobrar de difícil recaudo	\$ 1,610,388	\$ 1,610,388	3105	Capital fiscal	\$ 45,066,734,910	\$ 45,066,734,910
	16 Propiedades, planta y equipo	\$ 28,055,107,757	\$ 35,422,266,847	3109	Resultados ejercicios anterior	\$ 60,249,102,596	\$ 53,870,879,096
1605	Terrenos	\$ 15,000,000	\$ 15,000,000	3110	Resultado del Ejercicio	-\$ 3,679,291,779	\$ 3,010,620,199
1615	Construcciones en curso	\$ 24,735,079,766	\$ 33,628,643,344		TOTAL PASIVO Y PATRIMONIO	\$ 107,093,768,525	\$ 102,940,391,290
1635	Bienes muebles en bodega	\$ 29,288,000	\$ 29,288,000		CUENTAS DE ORDEN DEUDORAS	\$ -	\$ -
1640	Edificaciones	\$ 651,028,000	\$ 651,028,000		83 Deudoras de control	\$ 4,709,826,213	\$ 4,709,826,213
1655	Maquinaria y equipo	\$ 254,473,497	\$ 254,473,496	8347	Bienes entregados a terceros	\$ 4,709,826,213	\$ 4,709,826,213
1665	Muebles enseres y equip. de ofi	\$ 833,064,012	\$ 772,216,562		89 Deudoras por contra (cr)	\$ 4,709,826,213	-\$ 4,709,826,213
1670	Equip. de comunicac. y computaci	\$ 181,699,456	\$ 181,699,456	8915	Deud. de control x contra (cr)	\$ 4,709,826,213	-\$ 4,709,826,213
1675	Equip. de transporte trac. y ele	\$ 226,260,000	\$ 226,260,000		CUENTAS ORDEN ACREEDORAS	\$ -	\$ -
1680	Equipo de Comedor Cocina Desp	\$ 2,870,168	\$ 2,870,168				
1681	Bienes de arte y cultura	\$ 3,644,021,858	\$ 2,043,594,731				
1685	Depreciacion acumulada (cr)	-\$ 2,517,677,000	-\$ 2,382,806,910				
	17 Bienes de uso publico	\$ 43,750,424,721	\$ 25,411,807,192				
1710	Bienes de benef. uso publ. servic	\$ 45,244,877,019	\$ 26,668,743,900				
1785	Amortizacion acum. bien. uso. pub	-\$ 1,494,452,299	-\$ 1,257,136,708				
	19 Otros activos	\$ 8,521,201,689	\$ 4,694,690,378				
1906	Avances y anticipos entregados	\$ 8,464,497,106	\$ 4,661,236,030				
1970	Intangibles	\$ 135,822,740	\$ 111,572,506				
1975	Amortizacion acum. de intangibl	-\$ 79,118,157	-\$ 78,118,157				
	TOTAL ACTIVO	\$ 107,093,768,525	\$ 102,940,391,290				



LUIS CARLOS LONDOÑO VARGAS
Director General



DORA MERCEDES ARIAS HERNANDEZ
Subdirectora General



MAYRA ALEJANDRA BARRETO ROJAS
Asesor Contable
TP 187348-T

Anexo No. 3
INSTITUTO DE TURISMO DEL META
 Nit: 892000563-1
ESTADO DE RESULTADOS
A JUNIO DE 2022

Codigo	Cuentas	Junio 2,022	Junio 2,021
	INGRESOS OPERACIONALES	\$ 21,129,305,941	\$ 8,294,774,111
41	Ingresos fiscales	\$ 14,272,528,881	\$ 8,144,446,141
43	Venta de servicios	\$ 1,191,999,992	\$ 12,000,000
44	Transferencias y subvenciones	\$ 5,664,777,068	\$ 138,327,970
	GASTOS OPERACIONALES	\$ 24,866,302,982	\$ 5,359,538,952
51	De administración y operación	\$ 5,497,097,967	\$ 1,867,908,471
53	Deterioro, depreciaciones, amortizaciones y provisiones	\$ 81,306,980	\$ 300,238,371
54	Transferencias y subvenciones	\$ 3,752,121,300	\$ 2,164,651,982
55	Gasto publico social	\$ 15,535,776,735	\$ 1,026,740,128
	EXCEDENTE (DÉFICIT) OPERACIONAL	-\$ 3,736,997,041	\$ 2,935,235,159
	OTROS INGRESOS	\$ 63,954,856	\$ 77,444,706
48	Otros ingresos	\$ 63,954,856	\$ 77,444,706
	OTROS GASTOS	\$ 6,249,595	\$ 2,059,666
58	Otros gastos	\$ 6,249,595	\$ 2,059,666
	EXCEDENTE (DÉFICIT) DEL EJERCICIO	\$ (3,679,291,779)	\$ 3,010,620,199



LUIS CARLOS LONDOÑO VARGAS
 Director General



DORA MERCEDES ARIAS HERNANDEZ
 Subdirectora General



MAYRA ALEJANDRA BARRETO ROJAS
 Asesor Contable
 TP 187348-T

Anexo No 4
INSTITUTO DE TURISMO DEL META
 Nit: 892000563-1
ESTADO DE RESULTADOS
A JUNIO DE 2022

Codigo	Cuentas	Junio 2,022	Junio 2,021
INGRESOS OPERACIONALES		\$ 21,129,305,941	\$ 8,294,774,111
41	Ingresos fiscales	\$ 14,272,528,881	\$ 8,144,446,141
4105	Tributarios	\$ 14,272,528,881	\$ 8,144,446,141
43	Venta de servicios	\$ 1,191,999,992	\$ 12,000,000
4390	otros servicios	\$ 1,191,999,992	\$ 12,000,000
44	Transferencias y subvenciones	\$ 5,664,777,068	\$ 138,327,970
4428	otras transferencias	\$ 5,664,777,068	\$ 138,327,970
GASTOS OPERACIONALES		\$ 24,866,302,982	\$ 5,359,538,952
51	De administración y operación	\$ 5,497,097,967	\$ 1,867,908,471
5101	sueldos y salarios	\$ 512,142,527	\$ 500,478,840
5102	Contribuciones Imputadas	\$ 4,602,248	\$ 4,355,328
5103	contribuciones efectivas	\$ 135,835,306	\$ 132,379,427
5104	aportes sobre la nomina	\$ 29,690,777	\$ 28,625,888
5107	prestaciones sociales	\$ 136,772,963	\$ 136,533,140
5111	generales	\$ 4,333,005,348	\$ 1,003,508,890
5120	impuestos contribucio.y tasas	\$ 345,048,798	\$ 62,026,958
53	Deterloro, depreciaciones, amortizaciones y provisor	\$ 81,306,980	\$ 300,238,371
5360	deprec. prop. planta y equipo	\$ 21,728,082	\$ 121,745,878
5364	deprec. de bienes de uso publi	\$ 59,328,898	\$ 177,742,493
5366	amortizacion activos intangibl	\$ 250,000	\$ 750,000
54	Transferencias y subvenciones	\$ 3,752,121,300	\$ 2,164,651,982
5423	otras transferencias	\$ 3,752,121,300	\$ 2,164,651,982
55	Gasto publico social	\$ 15,535,776,735	\$ 1,026,740,128
5507	desarr.comunitario y bien.soci	\$ 15,535,776,735	\$ 1,026,740,128
EXCEDENTE (DEFICIT) OPERACIONAL		-\$ 3,736,997,041	\$ 2,935,235,159
OTROS INGRESOS		\$ 63,954,856	\$ 77,444,706
48	Otros ingresos	\$ 63,954,856	\$ 77,444,706
4802	Financieros	\$ 63,951,996	\$ 62,147,643
4808	Otros ingresos	\$ 2,860	\$ 15,297,063
4810	Extraordinarios		
OTROS GASTOS		\$ 6,249,595	\$ 2,059,666
58	Otros Gastos	\$ 6,249,595	\$ 2,059,666
5802	Comisiones	\$ 5,603,580	\$ 731,967
5804	Financieros	\$ 641,800	\$ 619,794
5890	Gastos Diversos	\$ 4,215	\$ 707,905
EXCEDENTE (DEFICIT) DEL EJERCICIO		\$ (3,679,291,779)	\$ 3,010,620,199


 LUIS CARLOS LONDOÑO VARGAS
 Director General


 DORA MERCEDES ARIAS HERNANDEZ
 Subdirectora General


 MAYRA ALEJANDRA BARRETO ROJAS
 Asesor Contable
 TP 187348-T