


ANEXO No. 1
INSTITUTO DE TURISMO DEL META
BALANCE GENERAL
A 31 DE DICIEMBRE DE 2016
 (Cifras en miles de pesos)

Código	ACTIVO	Diciembre		Código	PASIVO	Diciembre	
		2016	2015			2016	2015
11	CORRIENTE (1)	\$ 25,846,297	\$ 17,305,207	21	CORRIENTE (4)	\$ 4,768,613	\$ 3,649,464
12	Efectivo	12,916,230	6,359,774	22	Depósitos y exigibilidades	-	-
13	Inversiones			23	Deuda pública		
14	Rentas por cobrar	11,631,910	10,312,809	24	Obligaciones financieras	2,608,501	2,658,298
15	Deudores			25	Cuentas por pagar	99,112	36
16	Inventarios			26	Obligaciones laborales		
17	otros activos	1,298,157	632,624	27	Bonos y títulos emitidos	82,415	99,279
18				28	Pasivos estimados	1,978,585	891,851
19				29	Otros pasivos		
	NO CORRIENTE (2)	\$ 16,490,376	\$ 14,791,641		NO CORRIENTE (5)	\$ -	\$ -
12	Inversiones	50,000		22	Deuda pública		
13	Rentas por cobrar			23	Obligaciones financieras		
14	Deudores			24	Cuentas por pagar		
16	Propiedades, planta y equipo	2,532,405	903,670	25	Obligaciones laborales		
17	Bienes de beneficio y uso público	633,769	613,769	26	Bonos y títulos emitidos		
18	Recursos naturales y del ambiente			27	Pasivos estimados		
19	Otros activos	13,274,202	13,274,202	29	Otros pasivos		
	Saldo neto de consolidación en cuentas de balance (CR) *				TOTAL PASIVO	\$ 4,768,613	\$ 3,649,464
	TOTAL ACTIVO (3)	\$ 42,336,673	\$ 32,096,848		PATRIMONIO (7)	\$ 37,568,060	\$ 28,447,384
				31	Hacienda pública	37,568,060	28,447,384
				32	Patrimonio institucional		
	CUENTAS DE ORDEN DEUDORAS (9)				TOTAL PASIVO Y PATRIMONIO (8)	\$ 42,336,673	\$ 32,096,848
81	Derechos contingentes						
82	Deudoras fiscales				CUENTAS ORDEN ACREEDORAS (10)		
83	Deudoras de control			81	Responsabilidades contingentes	-	-
84	Deudoras fiduciarias			82	Acreeedoras fiscales	520,969	520,969
89	Deudoras por control (C)			83	Acreeedoras de control		
				84	Acreeedoras fiduciarias		
				89	Acreeedoras por control (db)	-520,969	-520,969


GUSTAVO ADOLFO JIMENEZ BARRIOS
 Director General


JIMMY MALDONADO CORREDOR
 Contador f.p. No. 92,635-T

ANEXO No. 2
 INSTITUTO DE TURISMO DEL META
 BALANCE GENERAL
 A 31 DE DICIEMBRE DE 2016

(Cifras en miles de pesos)

Código	CUENTA	Diciembre 2,016	Diciembre 2,015	Código	CUENTA	Diciembre 2,016	Diciembre 2,015
1960	Bienes de arte y cultura	15,331	15,331	3225	Utilidad o pérdida de ejerc. anteriores		
1965	Provisión de bienes de arte y cultura	48,943	48,943	3230	Resultados del ejercicio	9,055,889	7,212,002
1970	Intangibles	48,943	48,943	3235	Superávit por donación		
1975	Amortización acumulada de intangibles	-48,943	-48,943	3240	Superávit por valorización	1,834,549	1,834,549
1996	Principal y subterma			3245	Revalorización del patrimonio		
1999	Valorizaciones	1,834,549	1,834,549	3270	Provisiones, Depreciaciones y Amortizaciones	-2,298,766	-2,267,329
	Saldo neto de consolidación cuentas de balance (CR) *				Patrimonio institucional incorporado		
	TOTAL ACTIVO (3)	\$ 42,336,673	\$ 32,096,848		TOTAL PASIVO Y PATRIMONIO (8)	\$ 42,336,673	\$ 32,096,848

GUSTAVO ADOLFO JIMENEZ BARRIOS
 Director General

JIMMY MALDONADO CORREDOR
 Contador T.P. No. 92,635-T

INSTITUTO DE TURISMO DEL META
ESTADO DE ACTIVIDAD FINANCIERA, ECONÓMICA, AMBIENTAL Y SOCIAL

A 31 DE DICIEMBRE DE 2016

(Cifras en miles de pesos)

Código	Cuentas	Diciembre 2016	Diciembre 2015
		\$	\$
41	Ingresos fiscales	35,096,419	28,834,995
42	Venta de bienes	31,112,057	25,558,831
43	Venta de servicios	373,254	164,071
44	Transferencias	3,611,108	3,112,093
47	Operaciones Institucionales (Recibidas)		
COSTO DE VENTAS (2)			
63	costo de Ventas de Servicios		
GASTOS OPERACIONALES (3)			
51	De administración	2,847,182	2,481,193
52	De operación	820	468,278
53	Provisiones, agotamiento, amortización		
54	Transferencias	6,659,613	5,226,933
55	Gasto Social	16,673,347	13,517,045
56	Gasto inversion social		
57	Operaciones institucionales		
EXCEDENTE (DÉFICIT) OPERACIONAL (4)		\$8,915,557	\$7,141,546
OTROS INGRESOS (5)			
48	Otros ingresos	160,725	85,475
SALDO NETO CONSO. CUENTAS RESULTADO (DB) (6)*		9,076,282	7,227,021
OTROS GASTOS (7)			
58	Otros gastos	20,393	15,020
EXCEDENTE (DÉFICIT) ANTES DE AJUSTES POR INFLACIÓN (7)		9,055,889	7,212,001
EFFECTO NETO POR EXPOSICIÓN A LA INFLACIÓN (8)			
49	Ajustes por inflación		
EXCEDENTE (DÉFICIT) DEL EJERCICIO (9)		\$ 9,055,889	\$ 7,212,001

JIMMY MALDONADO CORREDOR
Contador T.P. No. 92.635-T

Director General

GUSTAVO ADOLFO JIMENEZ BARRIOS

Anexo No. 4

INSTITUTO DE TURISMO DEL META

ESTADO DE ACTIVIDAD FINANCIERA, ECONOMICA, AMBIENTAL Y SOCIAL

A 31 DE DICIEMBRE DE 2016

(Cifras en miles de pesos)

Código	Cuentas	Diciembre 2,016	Diciembre 2,015
		\$	\$
	INGRESOS OPERACIONALES (1)	35,096,419	28,834,995
41	Ingresos Fiscales	31,112,057	25,558,831
4105	Tributarios		
4110	No tributarios	31,115,567	25,558,831
4120	Ingresos por fondos especiales		
4195	Devoluciones, descuentos, amnistías	-3,510	
42	Venta de Bienes		
4205	Bienes producidos		
4210	Bienes comercializados		
4295	Devoluciones, rebajas y descuentos en venta de bienes (db)		
43	Venta de Servicios	373,254	164,071
4305	Servicios educativos		
4310	Servicios de previsión social		
4312	Servicios de salud		
4315	Servicios de energía		
4321	Servicios de acueducto		
4322	Servicio de alcantarillado		
4323	Servicios de aseo		
4325	Servicios de gas combustible		
4330	Servicios de tránsito y transporte		
4335	Servicios de telecomunicaciones		
4340	Juegos de suerte y azar		
4345	Servicios hoteleros		
4350	Servicios financieros		
4355	Servicios de seguros y reaseguros		
4360	Servicios de documentación e identificación		
4390	Otros servicios		
4395	Devoluciones, rebajas y descuentos en venta de servicios (db)	373,504	164,071
44	Transferencias	3,611,108	3,112,093
4403	Corrientes del Gobierno General		
4408	Sistema general de participaciones		
4421	Sistema general seguridad salud		
4428	Otras Transferencias	3,611,108	3,112,093
47	Operaciones Interinstitucionales		
4705	Aportes y traspaso de fondos recibidos		
4720	Operaciones de enlace		
4725	Operaciones de traspaso de bienes		
	Saldos netos de conciliación en operaciones de enlace (cr) *	2	

Anexo No. 4 INSTITUTO DE TURISMO DEL META ESTADO DE ACTIVIDAD FINANCIERA, ECONOMICA, AMBIENTAL Y SOCIAL A 31 DE DICIEMBRE DE 2016 (Cifras en miles de pesos)		
Código	Cuentas	
	Diciembre 2,016	Diciembre 2,015
	\$	\$
57	Operaciones Institucionales	
5705	Aportes y traspasos de fondos girados	
5720	Operaciones de enlace	
5725	Operaciones de traspaso de bienes	
COSTO DE VENTAS (2)		
63	Costo de ventas de Servicios	
6305	Servicios educativos	
6310	Servicios de salud	
6315	Servicios de energía	
6320	Servicios de acueducto	
6325	Servicios de alcantarillado	
6330	Servicio de aseo	
6335	Servicios de gas combustible	
GASTOS OPERACIONALES (3)		
51	De administración	
5101	Servicios personales	1,265,912
5102	Contribuciones imputadas	211,762
5103	Contribuciones Efectivas	45,838
5104	Aportes sobre la nómina	1,222,249
5111	Generales	101,421
5120	Impuestos, Contribuciones y Tasas	152,309
52	De operación	
5205	Servicios personales	820
5211	Generales	468,278
53	Provisiones, agotamiento, depreciaciones y amortizaciones	
5304	provisone para rentas por cobrar	
5314	Provisiones	
5330	Depreciación Propiedad Planta y Equipo	
5340	Amortizaciones de Propiedad Planta y Equipo	
54	Transferencias	
5423	Otras Transferencias	6,659,513
		5,226,933
		\$ 5,226,933

Anexo No. 4

INSTITUTO DE TURISMO DEL META
ESTADO DE ACTIVIDAD FINANCIERA, ECONÓMICA, AMBIENTAL Y SOCIAL

A 31 DE DICIEMBRE DE 2016

(Cifras en miles de pesos)


Código	Cuentas	Diciembre 2,016	Diciembre 2,015
55	GASTO SOCIAL	\$ 16,673,347	\$ 13,517,045
5501	Educación		
5502	Salud		
5503	Agua Potable y Saneamiento Básico		
5504	Vivienda		
5505	Recreación y Deporte		
5506	Cultura		
5507	Desarrollo comunitario y Bienestar Social	16,673,347	13,517,045
5550	subsídios asignados		
57	OPERACIONES INTERINSTITUCIONALES	\$ -	\$ -
5705	APORTES Y TRANSP.DE FDS GIRAD	\$ -	\$ -
5710	Educación, Cultura, Recreación y deporte		
5715	Medio ambiente, Agua potable, saneamiento básico.		
5720	Vivienda		
5725	Desarrollo comunitario, prevención de desastres		
5730	Justicia, defensa y seguridad		
5735	Desarrollo agropecuario, comercial e industrial,		
5740	C/cion, transporte infraest.vial		
5745	Energético y minero		
5750	Gobierno, planeación y desarrollo institucional		
48	OTROS INGRESOS (5)	160,725	85,475
4805	Financieros	161,058	85,179
4810	Extraordinarios	2	296
4815	Ajuste de ejercicios anteriores	-335	
58	OTROS GASTOS (7)	20,393	15,020
	SALDO NETO CONSOLIDACIÓN CTAS RESULTADO (DB) (6)*	9,076,282	7,227,021
	EXCEDENTE (DEFICIT) OPERACIONAL (4)	8,915,557	7,141,546


INSTITUTO DE TURISMO DEL META
ESTADO DE ACTIVIDAD FINANCIERA, ECONOMICA, AMBIENTAL Y SOCIAL

A 31 DE DICIEMBRE DE 2016

(Cifras en miles de pesos)

Código	Cuentas	Diciembre 2,016	Diciembre 2,015
5802	Comisiones	13,511	11,464
5805	Financieros	2,487	3,478
5810	Extraordinarios	31	78
5815	Ajustes de ejercicios anteriores	4,364	
5899	Gastos asignados a costos de producción y/o servicios		
EXCED.(DÉFICIT) ANTES DE AJUSTES POR INFLACION (7)		9,055,889	7,212,001
EFFECTO NETO POR EXPOSICIÓN A LA INFLACION (8)			
AJUSTES POR INFLACION			
49	Corrección monetaria		
EXCEDENTE (DÉFICIT) DEL EJERCICIO (9)		\$ 9,055,889	\$ 7,212,001


 Director General
 GUSTAVO ADOLFO JIMENEZ BARRÍOS



 JIMMY MALDONADO CORREDOR
 Contador T.P. No. 92,635-T


ANEXO No. 5
INSTITUTO DE TURISMO DEL META
ESTADO DE CAMBIOS EN EL PATRIMONIO
A 31 DE DICIEMBRE DE 2016
 (Cifras en miles de pesos)

SALDO DEL PATRIMONIO A DICIEMBRE 31 DE 2015	(1)	28,447,384
VARIACIONES PATRIMONIALES DURANTE 2016	(2)	9,120,676
SALDO DEL PATRIMONIO A DICIEMBRE 31 DE 2016	(3)	<u>37,568,060</u>

DETALLE DE LAS VARIACIONES PATRIMONIALES (2)

INCREMENTOS:	(4)	9,120,676
3230 Resultados del ejercicio		1,843,887
3270 Provisiones, Depreciaciones y Amortizaciones		-41,437
3208 Capital fiscal		7,318,226
DISMINUCIONES:	(5)	0
3240 Superávit por valorización		0
PARTIDAS SIN MOVIMIENTO	(6)	0
VARIACION		9,120,676


 FIRMA DEL REPRESENTANTE LEGAL
 GUSTAVO ADOLFO JIMENEZ BARRIOS
 Director General


 FIRMA DEL CONTADOR
 NOMBRE: JIMENEZ MALDONADO CORREDO
 T.P. 92.635-T