




INFORME AUSTERIDAD DEL GASTO DEL INSTITUTO DE TURISMO DEL META

DECRETO 1737 DE 1998
DECRETO 0984 DEL 14 DE MAYO DE 2012

PERIODO JULIO – SEPTIEMBRE
2014

CONTROL INTERNO
INSTITUTO DE TURISMO DEL META
2014

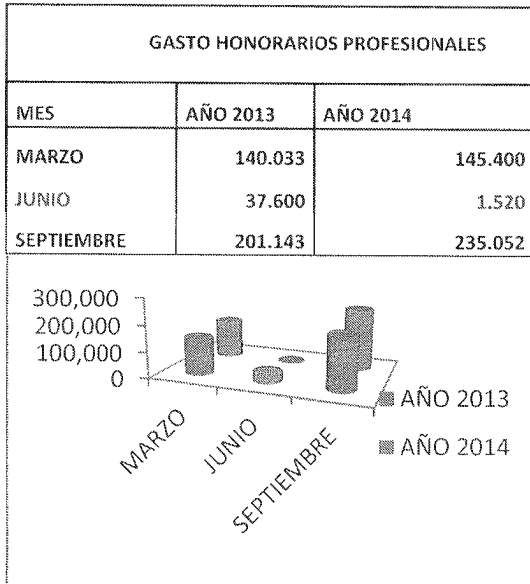


El presente informe corresponde al seguimiento realizado por la oficina de Control Interno a los gastos ejecutados por el Instituto de Turismo del Meta, verificando el cumplimiento a lo establecido en el artículo 22 del decreto 1737 de 1998, y a las disposiciones establecidas sobre austeridad y eficiencia del gasto público.

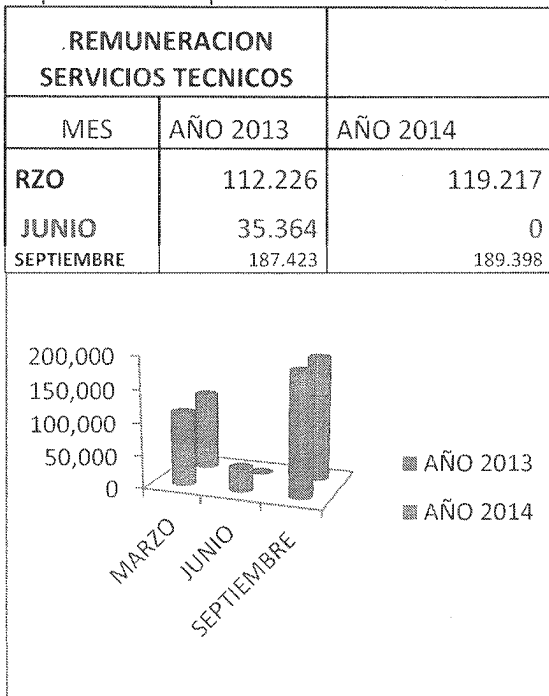
El artículo 22 del decreto 1737 según los nuevos lineamientos establece que las oficinas de control interno verificarán en forma mensual el cumplimiento de estas disposiciones como las demás de restricción del gasto; que continúan vigentes, estas dependencias prepararan y enviaran al representante legal de la entidad u organismo respectivo, un informe trimestral que determine el grado de cumplimiento de estas disposiciones y las acciones que se deben tomar al respecto.

En todo caso, será responsabilidad de los secretarios generales, o quienes hagan sus veces, velar por el estricto cumplimiento de las disposiciones contenidas en las respectivas normas.

La oficina de control interno en cumplimiento de las normas antes citadas, procedió a verificar cada uno de los ítems citados en las normas que nos ocupan tomando como criterio de comparación el comportamiento de gastos del tercer trimestre del año 2013 comparado con los mismos periodos del año 2014, datos tomados de la ejecución presupuestal años 2013 y 2014

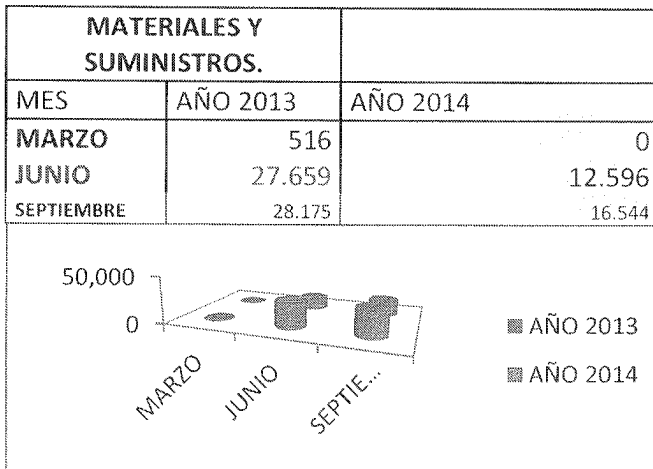


La grafica presenta un incremento del 16.85% en el compromiso del gasto en el tercer trimestre del 2014 con respecto al mismo periodo en el año 2013






La grafica presenta un incremento del 9.4% en el compromiso del gasto en el tercer trimestre del 2014 con respecto al mismo periodo en el 2013 remuneración servicios técnicos

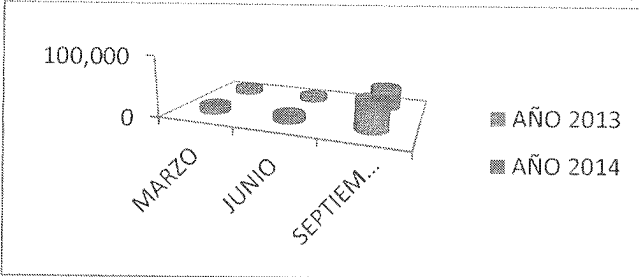


La grafica presenta una medida en el compromiso del gasto en el tercer trimestre del 2014 con respecto al mismo periodo en el 2013.



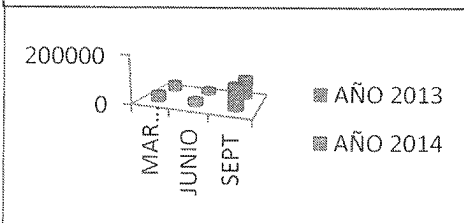
La grafica presenta un incremento del gasto en el tercer trimestre del 2014 con respecto al mismo periodo en el 2013

VIATICOS Y GASTOS DE VIAJE		
MES	AÑO 2013	AÑO 2014
MARZO	13.731	12.798
JUNIO	13.300	10.070
SEPTIEMBRE	51.203	37.616



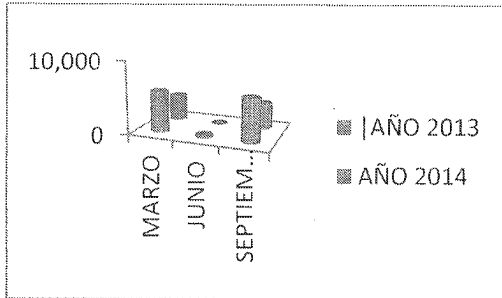
La grafica presenta una medida en el compromiso del gasto en el tercer trimestre del 2014 con respecto al mismo periodo en el 2013

SERVICIOS PUBLICOS		
MES	AÑO 2013	AÑO 2014
MARZO	40535	43018
JUNIO	29462	29374
SEPT	107264	96090



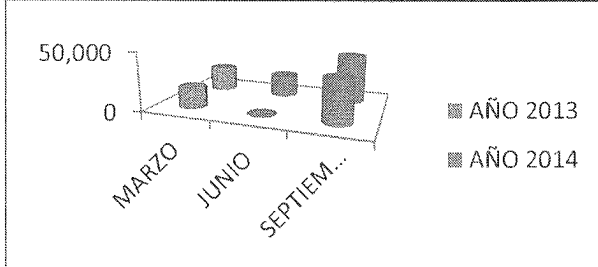
La grafica presenta una medida en el compromiso del gasto del 11,62% en el tercer trimestre del 2014 con respecto al mismo periodo en el 2013

COMUNICACIONES Y TRANSPORTE		
MES	AÑO 2013	AÑO 2014
MARZO	5.688	3.600
JUNIO	309	0
SEPTIEMBRE	5.977	3.600



La grafica presenta una medida del gasto en el tercer trimestre del 2014 con respecto al mismo periodo en el 2013

MANTENIMIENTO		
MES	AÑO 2013	AÑO 2014
MARZO	17.300	21.421
JUNIO	0	18.950
SEPTIEMBRE	36.159	41.281



La grafica presenta un incremento en el compromiso del gasto en el tercer trimestre del 2014 en comparación con el año 2013.

LUZ STELLA MANRIQUE M
Asesor Grado 1, Jefe Oficina Control Interno.