

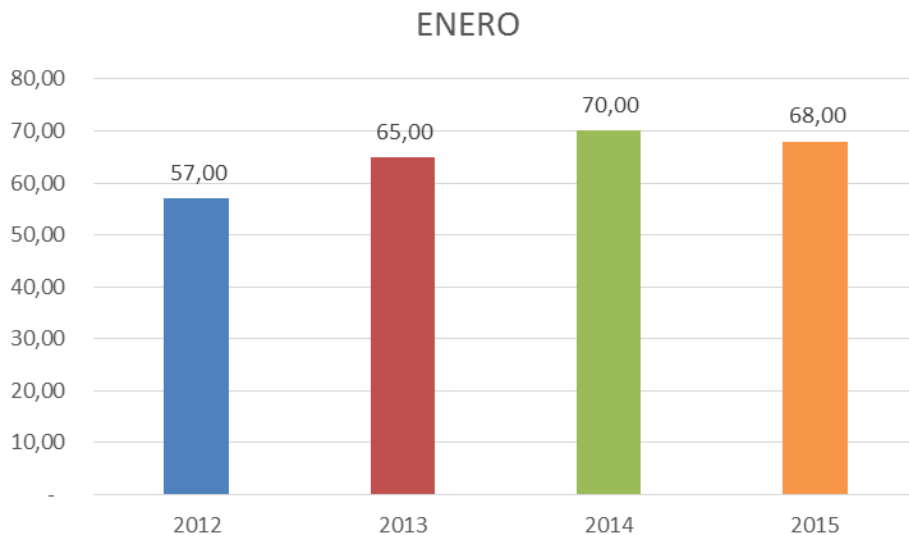
OBSERVATORIO TURISTICO DEL META

Informe mes de enero



Ocupación hotelera mes de enero 2015

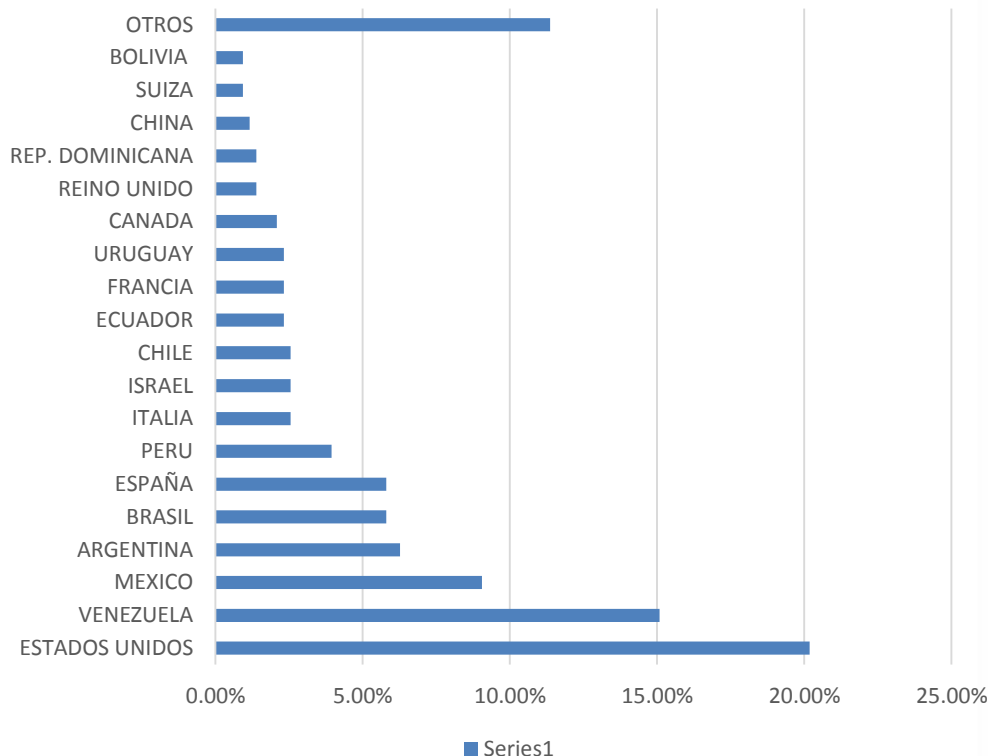
VILLAVICENCIO								
COMPARATIVO OCUPACION HOTELERA					VARIACION			
	2012	2013	2014	2015		% Variacion 2015 - 2014	% Variacion 2015 - 2013	% Variación 2015 - 2012
ENERO	57,00	65,00	70,00	68,00		-2,86	4,62	19,30



La ocupación para la capital del Departamento del Meta en el mes de Enero de 2015 disminuyó en 2 puntos Comparada con el año anterior, igualmente fue mayor que el de los años 2013 y 2012.

EXTRANJEROS EN EL META

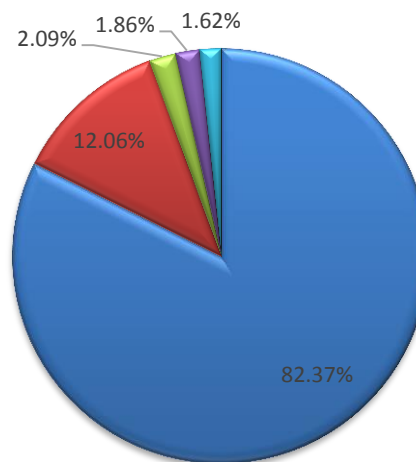
País De Nacionalidad	Total
Estados Unidos	87
Venezuela	65
México	39
Argentina	27
Brasil	25
España	25
Perú	17
Italia	11
Israel	11
Chile	11
Ecuador	10
Francia	10
Uruguay	10
Canadá	9
Reino Unido	6
República Dominicana	6
China	5
Suiza	4
Bolivia	4
Otros	49
Total	431



EXTRANJEROS POR MUNICIPIO

VISITANTES EXTRANJEROS POR MUNICIPIO

Ciudad	Entradas
Villavicencio	355
Restrepo	52
Granada	9
Puerto López	8
Acacias	7
Total general	431

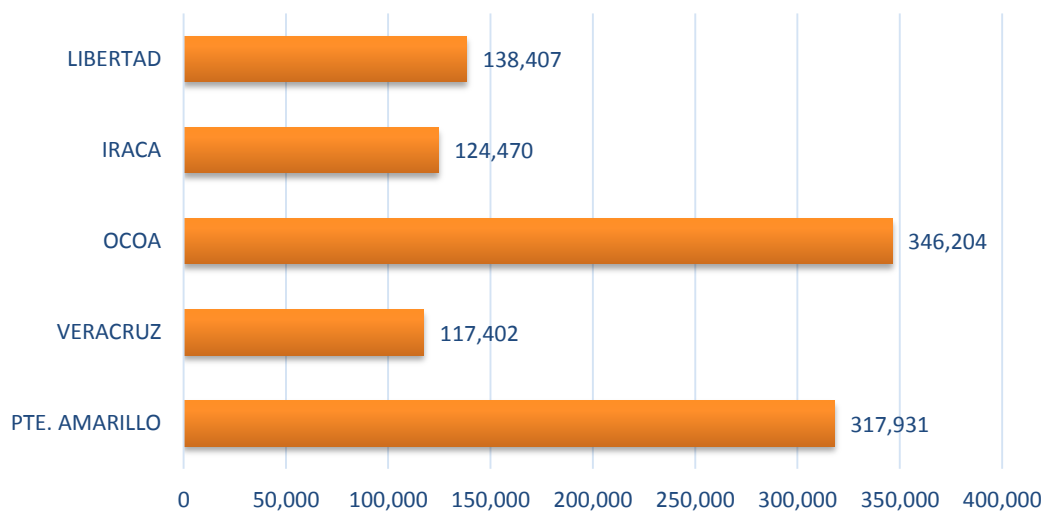


■ Villavicencio
 ■ Restrepo
 ■ Granada
 ■ Puerto Lopez
 ■ Acacias

Flujo Vehicular

Malla vial Departamento del Meta

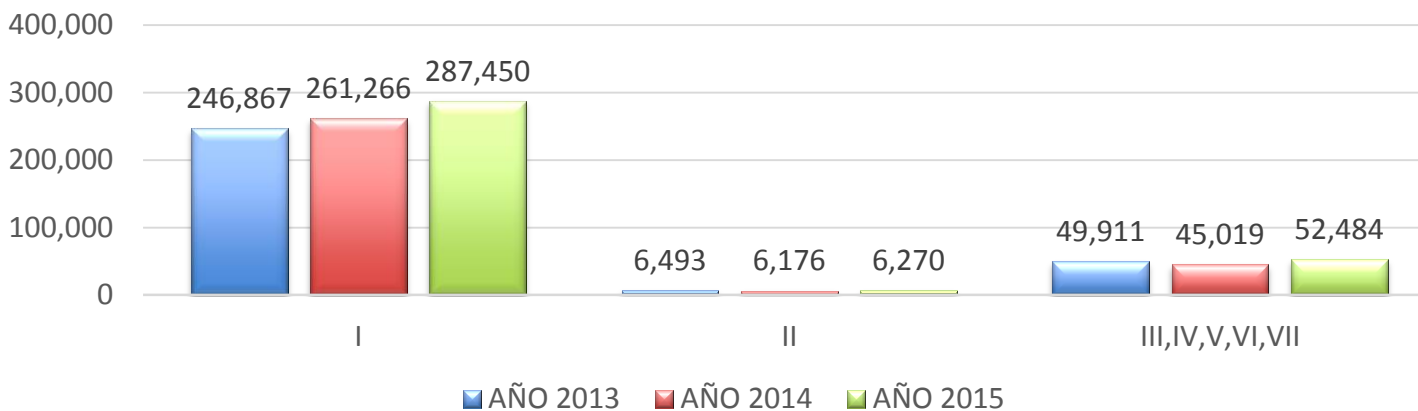
TRAFICO VEHICULAR ENERO 2015



Según la información reportada por Odinsa, transitaron **1.044.414** vehículos de las diferentes Categorías a través de las diferentes casetas del Departamento del Meta.

Flujo Vehicular Caseta Ocoa

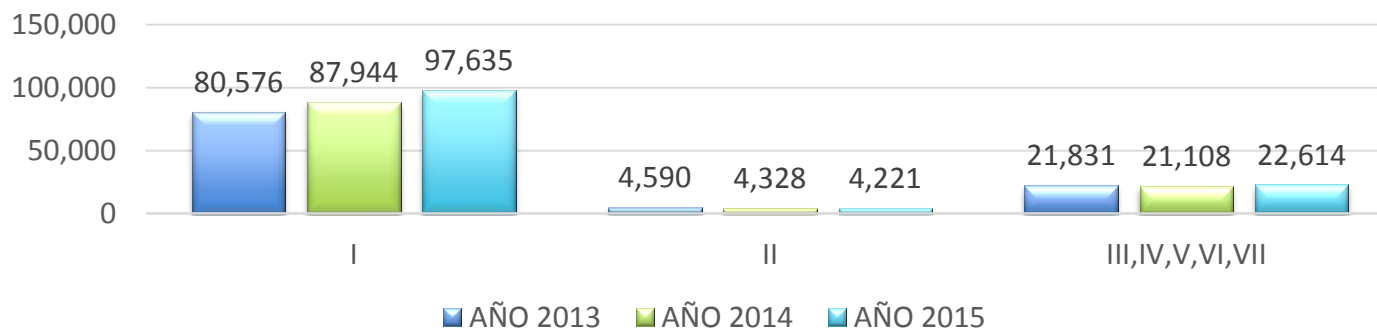
Flujo vehicular caseta Ocoa mes de Enero



Teniendo en cuenta la grafica comparativa del flujo vehicular de la caseta de Ocoa, de 2014 a 2015 se presento un porcentaje de variación positivo de 10,80% con un aumento en vehículos de 33.743. Al comparar el presente año con 2013 en el mes mencionado, el crecimiento porcentual fue de 14,16%, es decir, 42.933 vehículos más. En conclusión el primer mes de 2015 es el que mayor flujo vehicular reporta en comparación con los dos años anteriores.

Flujo Vehicular Caseta Iraca

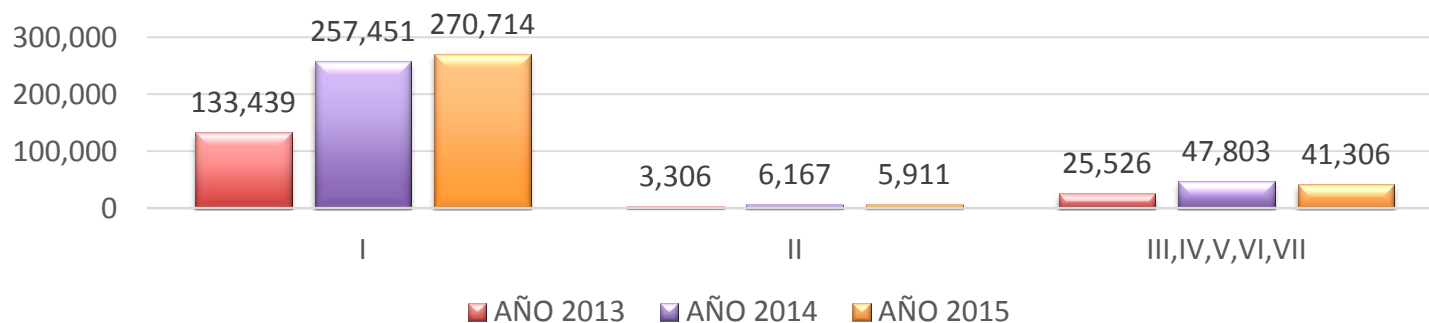
Flujo vehicular caseta Iraca mes de Enero



Para el año 2015 la categoría I representa el 78.4% del total de flujo vehicular del mes de enero y en comparación con los años anteriores tuvo un porcentaje de variación total de todas las categorías de 9.8% respecto a 2014 y 16.33% respecto a 2013, demostrando de esta forma un crecimiento importante en el flujo vehicular de enero de 2015.

Flujo Vehicular Caseta Puente Amarillo

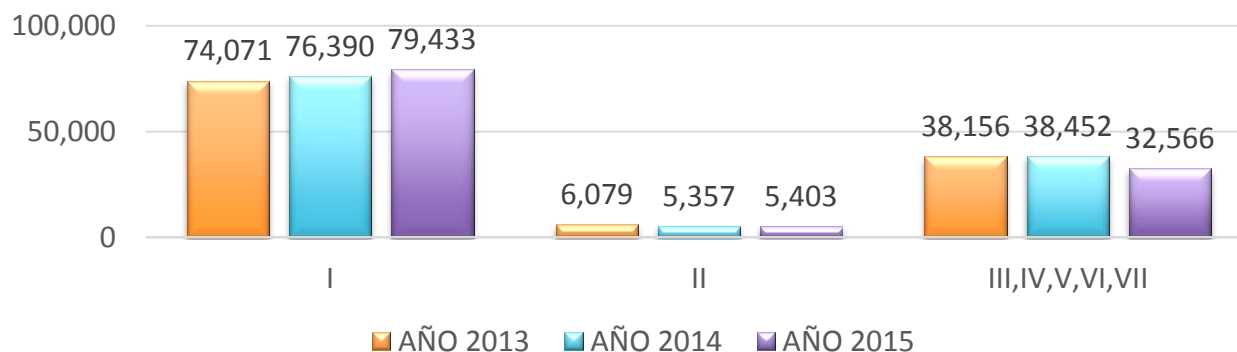
Flujo vehicular caseta Puente Amarillo mes de Enero



Para el año 2015 la categoría I representa el 85.1% del total de flujo vehicular del mes de enero y en comparación con los años anteriores tuvo un porcentaje de variación total de todas las categorías de 2.1% respecto a 2014 y 95.93% respecto a 2013, demostrando de esta forma un crecimiento positivo y significativo en el flujo vehicular de enero de 2015.

Flujo Vehicular Caseta Veracruz

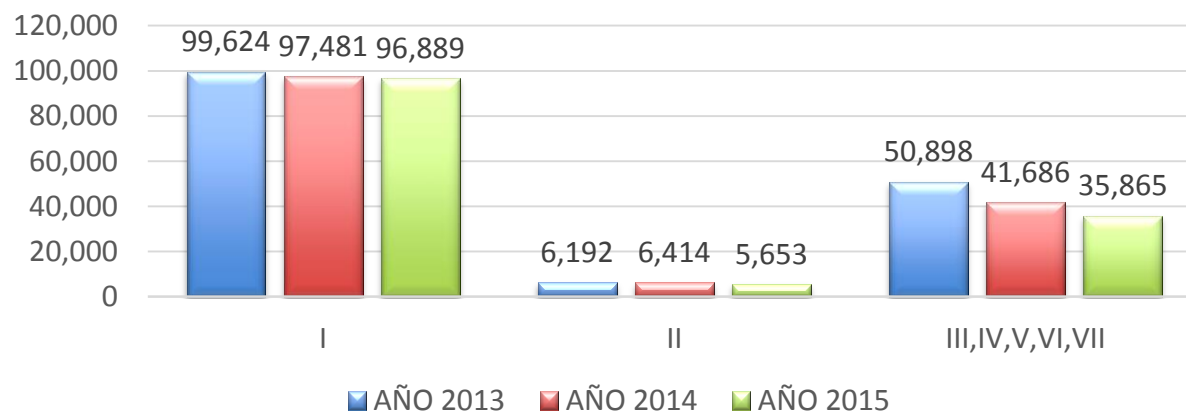
Flujo vehicular caseta Veracruz mes de Enero



Para enero de 2015 el flujo vehicular de la caseta de Veracruz fue de 117.402 vehículos, siendo la categoría I un 67.7%, la categoría II un 4.6% y las demás categorías el 27.7%. Según el comparativo con los años anteriores sus porcentajes de variación fueron negativos en un -2.33% frente a 2014 y un -0.76% frente a 2013, demostrando de esta forma una disminución del tráfico vehicular por esta ruta que comunica con el departamento del Casanare.

Flujo Vehicular Caseta Libertad

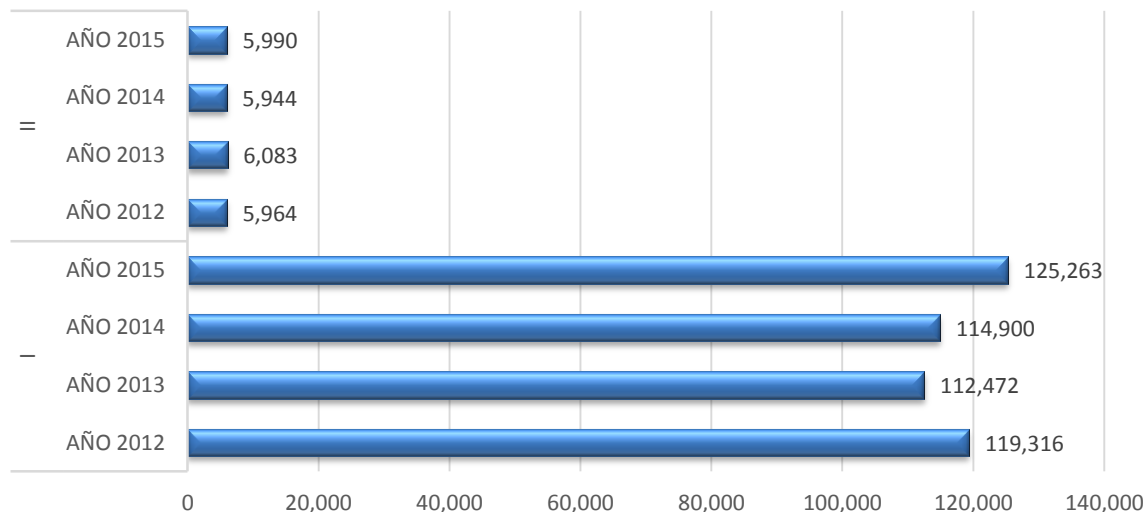
Flujo vehicular caseta Libertad mes de Enero



Para enero de 2015 el flujo vehicular de la caseta de la Libertad que comunica con el municipio de Puerto López, fue de 138.407 vehículos, siendo la categoría I un 70%, la categoría II un 4.1% y las demás categorías el 25.9%. Según el comparativo con los años anteriores sus porcentajes de variación fueron negativos en un -4.9% frente a 2014 y un -11.68% frente a 2013, demostrando de esta forma una disminución del tráfico vehicular por esta ruta.

Trafico Vehicular Comparativo Bogotá - Villavicencio

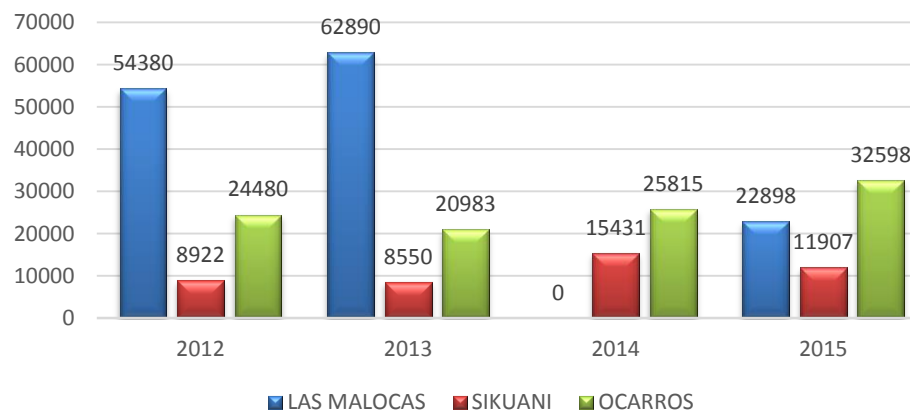
**BOGOTA - VILLAVICENCIO
CATEGORIAS I Y II**



Según el comparativo del mes de Enero de 2015 dadas por Coviandes, por la ruta Bogotá – Villavicencio ingresaron 125.263 vehículos de categoría I superando el ingreso en este mes de los tres años anteriores, siendo esto significativo para la industria turística del departamento. Por otra parte en la categoría II ingresaron 5.990 vehículos manteniendo el promedio con los años anteriores analizados.

Ingreso a Parques

**INGRESO A PARQUES
COMPARATIVO ENERO**



El ingreso al Parque Los Ocarros durante enero de 2015 fue de 32.598 visitantes, cifra importante al compararla con el ingreso a este mismo parque durante los años anteriores ya que aumento en 26,27%. El ingreso al Parque las Malocas, aumento comparado con el año 2014 ya que para este mes se celebrou la feria Expomalocas 2015 y en 2014 el parque estaba cerrado. Finalmente, el Parque La Llanura disminuyo en -29.59% comparado con el año 2014 pero esta por encima de los años 2012 y 2013.

Encuéntranos en:

www.turismometa.gov.co

The screenshot shows the website's interface. At the top is a green navigation bar with the following menu items: Inicio, El Meta, Nuestra entidad, Prensa, Documentación, and Atención al Ciudadano. The 'Documentación' menu is open, displaying a list of sub-items: Observatorio Turístico, Presupuesto, Normatividad, Contratación, Control interno, Planes y Proyectos, and Contabilidad. Below the navigation bar is the logo for the Instituto de Turismo del Meta. The main content area features a large banner for the 'Segundo Concurso Fotografía' with the text 'Meta: Los llanos son vida' and 'AMPLIAMOS EL PLAZO HASTA 20 de nov. 2014'. To the right of the banner is a vertical banner for 'CONSTRUYENDO GOBERNACIÓN DEL META' with the 'el meta' logo. At the bottom of the page is an orange bar with the text 'Programate! |'. Social media icons for Facebook, Twitter, and YouTube are visible in the bottom right corner.





INSTITUTO DE
TURISMO
DEL META
OBSERVATORIO



Observatorio turístico del Meta



observatorio@turismometa.gov.co



@obsturma

Informe realizado y proyectado por:
CARLOS ANDRES RESTREPO ROJAS
VIVIAN STEFFANY MARTINEZ CAMACHO

