


**ANEXO No. 1**  
**INSTITUTO DE TURISMO DEL META**  
 NIT: 892.000.563-1  
**ESTADO DE SITUACION FINANCIERA**  
**A SEPTIEMBRE DEL 2023**  
**CIFRAS EN PESOS**

Código	ACTIVO	Septiembre	Septiembre	Código	PASIVO	Septiembre	Septiembre
		2,023	2,022			2,023	2,022
<b>11</b>	<b>CORRIENTE</b>	<b>\$ 28,231,175,751</b>	<b>\$ 27,936,928,288</b>		<b>CORRIENTE</b>	<b>\$ 17,266,761,240</b>	<b>\$ 2,991,805,548</b>
11	Efectivo y equivalentes en ef.	\$ 16,087,697,825	\$ 24,049,049,064	24	Cuentas por pagar	\$ 4,568,052,259	\$ 2,787,856,901
13	Cuentas por cobrar	\$ 9,862,125,752	\$ 3,154,192,841	25	Beneficios a los empleados	\$ 278,175,301	\$ 203,948,647
19	Otros activos	\$ 2,281,352,174	\$ 733,686,382	29	Otros Pasivos	\$ 12,420,533,680	
	<b>NO CORRIENTE</b>	<b>\$ 102,132,522,140</b>	<b>\$ 84,260,698,036</b>		<b>TOTAL PASIVO</b>	<b>\$ 17,266,761,240</b>	<b>\$ 2,991,805,548</b>
13	Cuentas por cobrar	\$ 5,715,264,279	\$ 1,162,903,134		<b>PATRIMONIO</b>	<b>\$ 113,096,936,651</b>	<b>\$ 109,205,820,776</b>
16	Propiedades, planta y equipc	\$ 49,633,635,749	\$ 30,171,682,927	31	Patrimonio de las entidades de gobier	\$ 113,096,936,651	\$ 109,205,820,776
17	Bienes de uso publico	\$ 36,978,784,793	\$ 43,750,424,721		<b>TOTAL PASIVO Y PATRIMONIO</b>	<b>\$ 130,363,697,891</b>	<b>\$ 112,197,626,324</b>
19	Otros activos	\$ 9,804,837,319	\$ 9,175,687,254				
	<b>TOTAL ACTIVO (3)</b>	<b>\$ 130,363,697,891</b>	<b>\$ 112,197,626,324</b>				
	<b>CUENTAS DE ORDEN DEU</b>	<b>\$ -</b>	<b>\$ -</b>		<b>CUENTAS ORDEN ACREEDORAS</b>	<b>\$ -</b>	<b>\$ -</b>
83	Deudoras de control	\$ 4,709,826,213	\$ 4,709,826,213				
89	Deudoras por contra (cr)	-\$ 4,709,826,213	-\$ 4,709,826,213				

  
**LUIS CARLOS LOMBONO VARGAS**  
 Director General

  
**MAYRA ALEJANDRA BARRETO ROJAS**  
 Subdirectora General (E)

  
**MAYRA ALEJANDRA BARRETO ROJAS**  
 Asesora Contable  
 TP 187348-T

ANEXO No 2  
INSTITUTO DE TURISMO DEL META  
Nit: 892000563-1  
ESTADO DE SITUACION FINANCIERA  
A SEPTIEMBRE DEL 2023  
CIFRAS EN PESOS

Código	ACTIVO	Septiembre 2,023	Septiembre 2,022	Código	PASIVO	Septiembre 2,023	Septiembre 2,022
	<b>CORRIENTE</b>	\$ 28,231,175,751	\$ 27,936,928,288		<b>CORRIENTE</b>	\$ 17,266,761,240	\$ 2,991,805,548
11	Efectivo y equivalentes en efectivo	\$ 16,087,697,825	\$ 24,049,049,064	24	Cuentas por pagar	\$ 4,568,052,259	\$ 2,787,856,901
1105	Caja	7,413,442	\$ 3,205,452	2401	Adquis.de bien.y serv.nacional	\$ 411,519,666	\$ 649,915,321
1110	Depósitos en instituciones financieras	16,080,284,383	\$ 24,045,843,612	2403	Transferencias por pagar	\$ 5,635,009	\$ -
	<b>13 Cuentas por cobrar</b>	\$ 9,862,125,752	\$ 3,154,192,841	2407	Recursos a favor de terceros	\$ 1,363,654,245	\$ 735,081,315
1305	Impuestos Retenc.Fte y Anticipos	\$ 3,090,129,317	\$ 3,122,950,413	2424	Descuentos de nomina	\$ 11,410,171	\$ 10,585,407
1311	Contribuciones Tasas e Ingresos No Tributarios	\$ 2,741,160	\$ -	2436	Retencion en la fuente e imp.t	\$ 763,888,454	\$ 151,495,372
1317	Prestación de servicios	\$ -	\$ -	2440	Imp contribuc y tasas por paga	\$ 1,171,222,000	\$ 378,433,384
1337	Transferencias por cobrar	\$ 4,397,773,626	\$ -	2490	Otras cuentas por pagar	\$ 840,722,714	\$ 862,346,102
1384	Otras cuentas por cobrar	\$ 2,371,481,649	\$ 31,242,428		<b>25 Beneficios a los empleados</b>	\$ 278,175,301	\$ 203,948,647
	<b>19 Otros activos</b>	\$ 2,281,352,174	\$ 733,686,382	2511	Benef. empleados a cort. plaz	\$ 278,175,301	\$ 203,948,647
1905	Bienes y Servicios por anticipado	\$ 1,105,510,629	\$ 733,686,382		<b>29 Otros Pasivos</b>	\$ 12,420,533,680	\$ -
1906	Avances y anticipos entregados	\$ 1,175,841,545	\$ -	2910	Ingresos Recibidos Por Anticipac	\$ 12,420,533,680	\$ -
	<b>NO CORRIENTE</b>	\$ 102,132,522,140	\$ 84,260,698,036		<b>NO CORRIENTE</b>	\$ -	\$ -
	<b>13 Cuentas por cobrar</b>	\$ 5,715,264,279	\$ 1,162,903,134		<b>TOTAL PASIVO</b>	\$ 17,266,761,240	\$ 2,991,805,548
1384	Otras cuentas por cobrar	\$ 5,713,653,891	\$ 1,161,292,746		<b>PATRIMONIO</b>	\$ 113,096,936,651	\$ 109,205,820,776
1385	Cuentas por cobrar de difícil recaudo	\$ 1,610,388	\$ 1,610,388		<b>31 Patrimonio de las entidades de gobierno</b>	\$ 113,096,936,651	\$ 109,205,820,776
	<b>16 Propiedades, planta y equipo</b>	\$ 49,633,635,749	\$ 30,171,682,927	3105	Capital fiscal	\$ 45,066,734,910	\$ 45,066,734,910
1605	Terrenos	\$ 15,000,000	\$ 15,000,000	3109	Resultados ejercicios anterior	\$ 55,114,910,161	\$ 56,066,990,857
1615	Construcciones en curso	\$ 45,721,027,368	\$ 26,702,394,609	3110	Resultado del Ejercicio	\$ 12,915,291,580	\$ 8,072,095,009
1635	Bienes muebles en bodega	\$ 22,372,000	\$ 29,288,000		<b>TOTAL PASIVO Y PATRIMONIO</b>	\$ 130,363,697,891	\$ 112,197,626,324
1640	Edificaciones	\$ 651,028,000	\$ 651,028,000		<b>CUENTAS DE ORDEN DEUDORAS</b>	\$ -	\$ -
1650	Redes, Líneas y Cables	\$ 116,848,100	\$ -		<b>83 Deudoras de control</b>	\$ 4,709,826,213	\$ 4,709,826,213
1655	Maquinaria y equipo	\$ 242,952,827	\$ 276,213,896	8347	Bienes entregados a terceros	\$ 4,709,826,213	\$ 4,709,826,213
1665	Muebles enseres y equip.de ofi	\$ 1,250,523,613	\$ 833,064,012		<b>89 Deudoras por contra (cr)</b>	\$ 4,709,826,213	\$ 4,709,826,213
1670	Equip.de comunicac.y computaci	\$ 373,982,457	\$ 381,063,726	8915	Deud.de control x contra (cr)	\$ 4,709,826,213	\$ 4,709,826,213
1675	Equip.de transporte trac.y ele	\$ 406,738,615	\$ 226,260,000		<b>CUENTAS ORDEN ACREEDORAS</b>	\$ -	\$ -
1680	Equipo de Comedor Cocina Desp	\$ 3,044,158	\$ 2,870,168				
1681	Bienes de arte y cultura	\$ 3,785,671,858	\$ 3,644,021,858				
1685	Depreciacion acumulada (cr)	-\$ 2,955,753,247	-\$ 2,589,521,342				
	<b>17 Bienes de uso publico</b>	\$ 36,978,784,793	\$ 43,750,424,721				
1710	Bienes de benf.uso publ.servic	\$ 45,244,877,019	\$ 45,244,877,019				
1785	Amortizacion acum.bien.uso.pub	-\$ 8,266,092,226	-\$ 1,494,452,299				
	<b>19 Otros activos</b>	\$ 9,804,837,319	\$ 9,175,687,254				
1906	Avances y anticipos entregados	\$ 9,802,555,945	\$ 9,107,778,204				
1970	Intangibles	\$ 180,720,618	\$ 147,027,208				
1975	Amortizacion acum.de intangibl	-\$ 178,439,244	-\$ 79,118,157				
	<b>TOTAL ACTIVO</b>	\$ 130,363,697,891	\$ 112,197,626,324				

LUIS CARLOS LONDOÑO VARGAS  
Director General


MAYRA ALEJANDRA BARRETO ROJAS  
Subdirectora General (E)

MAYRA ALEJANDRA BARRETO ROJAS  
Asesor Contable  
TP 187348-T

**Anexo No. 3**  
**INSTITUTO DE TURISMO DEL META**  
 Nit: 892000563-1  
**ESTADO DE RESULTADOS**  
**A SEPTIEMBRE DEL 2023**

Codigo	Cuentas	Septiembre 2,023	Septiembre 2,022
	<b>INGRESOS OPERACIONALES</b>	<b>\$ 38,875,648,395</b>	<b>\$ 37,179,732,980</b>
41	Ingresos fiscales	\$ 3,059,659,385	\$ 22,399,735,127
43	Venta de servicios	\$ 1,770,840,100	\$ 1,823,403,992
44	Transferencias y subvenciones	\$ 34,045,148,910	\$ 12,956,593,861
	<b>GASTOS OPERACIONALES</b>	<b>\$ 25,956,671,074</b>	<b>\$ 29,196,692,808</b>
51	De administración y operación	\$ 14,927,074,393	\$ 10,884,234,834
53	Deterioro, depreciaciones, amortizaciones y provisiones	\$ 7,111,424,713	\$ 153,151,322
54	Transferencias y subvenciones	\$ 391,389,398	\$ 5,297,342,579
55	Gasto publico social	\$ 3,526,782,570	\$ 12,861,964,074
	<b>EXCEDENTE (DÉFICIT) OPERACIONAL</b>	<b>\$ 12,918,977,321</b>	<b>\$ 7,983,040,172</b>
	<b>OTROS INGRESOS</b>	<b>\$ 255,551,328</b>	<b>\$ 97,601,561</b>
48	Otros ingresos	\$ 255,551,328	\$ 97,601,561
	<b>OTROS GASTOS</b>	<b>\$ 259,237,069</b>	<b>\$ 8,546,725</b>
58	Otros gastos	\$ 259,237,069	\$ 8,546,725
	<b>EXCEDENTE (DÉFICIT) DEL EJERCICIO</b>	<b>\$ 12,915,291,580</b>	<b>\$ 4,533,669,172</b>

  
**LUIS CARLOS LONDOÑO VARGAS**  
 Director General

  
**MAYRA ALEJANDRA BARRETO ROJAS**  
 Subdirectora General (E)


  
**MAYRA ALEJANDRA BARRETO ROJAS**  
 Asesor Contable  
 TP 187348-T

**Anexo No 4**  
**INSTITUTO DE TURISMO DEL META**  
 Nit: 892000563-1  
**ESTADO DE RESULTADOS**  
**A SEPTIEMBRE DEL 2023**

Codigo	Cuentas	Septiembre 2,023	Septiembre 2,022
<b>INGRESOS OPERACIONALES</b>		<b>\$ 38,875,648,395</b>	<b>\$ 37,179,732,980</b>
41	<b>Ingresos fiscales</b>	<b>\$ 3,059,659,385</b>	<b>\$ 22,399,735,127</b>
4105	Tributarios	\$ 3,036,823,000	\$ 22,399,735,127
4110	Contribuciones Tasas e Ingresos No Tributarios	\$ 22,836,385	\$ -
43	<b>Venta de servicios</b>	<b>\$ 1,770,840,100</b>	<b>\$ 1,823,403,992</b>
4390	otros servicios	\$ 1,770,840,100	\$ 1,823,403,992
44	<b>Transferencias y subvenciones</b>	<b>\$ 34,045,148,910</b>	<b>\$ 12,956,593,861</b>
4428	otras transferencias	\$ 34,045,148,910	\$ 12,956,593,861
<b>GASTOS OPERACIONALES</b>		<b>\$ 25,956,671,074</b>	<b>\$ 29,196,692,808</b>
51	<b>De administración y operación</b>	<b>\$ 14,927,074,393</b>	<b>\$ 10,884,234,834</b>
5101	suelos y salarios	\$ 828,903,958	\$ 821,814,728
5102	Contribuciones Imputadas	\$ 1,014,724	\$ 6,438,396
5103	contribuciones efectivas	\$ 212,736,323	\$ 214,618,616
5104	aportes sobre la nomina	\$ 42,151,700	\$ 45,650,933
5107	prestaciones sociales	\$ 256,025,927	\$ 219,186,812
5108	Gasto de Personal Diversos	\$ 44,350,800	\$ -
5111	generales	\$ 13,433,136,475	\$ 9,229,690,332
5120	impuestos contribucio.y tasas	\$ 108,754,486	\$ 346,835,016
53	<b>Deterioro, depreciaciones, amortizaciones y provisio</b>	<b>\$ 7,111,424,713</b>	<b>\$ 153,151,322</b>
5360	deprec. prop. planta y equipo	\$ 270,740,376	\$ 93,572,424
5364	deprec. de bienes de uso publi	\$ 6,771,639,927	\$ 59,328,898
5366	amortizacion activos intangibl	\$ 69,044,410	\$ 250,000
54	<b>Transferencias y subvenciones</b>	<b>\$ 391,389,398</b>	<b>\$ 5,297,342,579</b>
5423	otras transferencias	\$ 391,389,398	\$ 5,297,342,579
55	<b>Gasto publico social</b>	<b>\$ 3,526,782,570</b>	<b>\$ 12,861,964,074</b>
5507	desarr.comunitario y bien.soci	\$ 3,526,782,570	\$ 12,861,964,074
<b>EXCEDENTE (DEFICIT) OPERACIONAL</b>		<b>\$ 12,918,977,321</b>	<b>\$ 7,983,040,172</b>
<b>OTROS INGRESOS</b>		<b>\$ 255,551,328</b>	<b>\$ 97,601,561</b>
48	<b>Otros ingresos</b>	<b>\$ 255,551,328</b>	<b>\$ 97,601,561</b>
4802	Financieros	\$ 255,526,370	\$ 95,096,547
4808	Otros ingresos	\$ 24,958	\$ 2,505,014
4810	Extraordinarios	\$ -	\$ -
<b>OTROS GASTOS</b>		<b>\$ 259,237,069</b>	<b>\$ 8,546,725</b>
58	<b>Otros Gastos</b>	<b>\$ 259,237,069</b>	<b>\$ 8,546,725</b>
5802	Comisiones	\$ 15,381,283	\$ 7,898,442
5804	Financieros	\$ -	\$ 641,800
5890	Gastos Diversos	\$ 243,855,786	\$ 6,483
<b>EXCEDENTE (DEFICIT) DEL EJERCICIO</b>		<b>\$ 12,915,291,580</b>	<b>\$ 8,072,095,009</b>

  
 LUIS CARLOS LONDOÑO VARGAS  
 Director General

  
 MAYRA ALEJANDRA BARRETO ROJAS  
 Subdirectora General (E)

  
 MAYRA ALEJANDRA BARRETO ROJAS  
 Asesor Contable  
 TP 187348-T


**Anexo No5**  
**INSTITUTO DE TURISMO DEL META**  
 Nit: 892000563-1  
**ESTADO DE CAMBIO EN EL PATRIMONIO**  
**A SEPTIEMBRE DEL 2023**


SALDO DEL PATRIMONIO A SEPTIEMBRE DEL 2022	\$	109,205,820,776
VARIACIONES PATRIMONIALES	\$	3,891,115,875
SALDO DEL PATRIMONIO A SEPTIEMBRE DEL 2023	\$	113,096,936,651

**DETALLE DE LAS VARIACIONES PATRIMONIALES**

<b>INCREMENTOS</b>		\$	3,891,115,875
3105	Capital Fiscal	\$	-
3109	Resultado del Ejercicio Anterior	-\$	952,080,696
3110	Resultado del Ejercicio	\$	4,843,196,571
<b>DISMINUCIONES</b>		\$	-
3105	Capital Fiscal	\$	-
3109	Resultado del Ejercicio Anterior	\$	-
3110	Resultado del Ejercicio	\$	-
<b>PARTIDAS SIN MOVIMIENTO</b>		\$	-
<b>VARIACION PATRIMONIAL</b>		\$	3,891,115,875

  
**LUIS CARLOS LONDONO VARGAS**  
 Director General

  
**MAYRA ALEJANDRA BARRETO ROJAS**  
 Subdirectora General (E)

  
**MAYRA ALEJANDRA BARRETO ROJAS**  
 Asesor Contable  
 TP 187348-T