



ANEXO No. 1  
 INSTITUTO DE TURISMO DEL META  
 Nit: 892.000.563-1  
 ESTADO DE SITUACION FINANCIERA  
 A MARZO DE 2024  
 CIFRAS EN PESOS

| Código | ACTIVO                        | Marzo<br>2.024            | Marzo<br>2.023            | Código | PASIVO                                 | Marzo<br>2.024            | Marzo<br>2.023            |
|--------|-------------------------------|---------------------------|---------------------------|--------|--|---------------------------|---------------------------|
|        | <b>CORRIENTE</b>              | <b>\$ 21.962.692.678</b>  | <b>\$ 22.146.950.935</b>  |        | <b>CORRIENTE</b>                       | <b>\$ 37.089.030.943</b>  | <b>\$ 3.084.136.519</b>   |
| 11     | Efectivo y equivalentes en ef | \$ 17.208.828.154         | \$ 17.162.622.056         | 24     | Cuentas por pagar                      | \$ 1.286.641.632          | \$ 2.533.977.968          |
| 13     | Cuentas por cobrar            | \$ 2.968.169.237          | \$ 3.315.543.699          | 25     | Beneficios a los empleados             | \$ 267.997.028            | \$ 255.937.840            |
| 19     | Otros activos                 | \$ 1.785.695.287          | \$ 1.668.785.180          | 29     | Otros Pasivos                          | \$ 36.534.392.283         | \$ 294.220.711            |
|        | <b>NO CORRIENTE</b>           | <b>\$ 115.945.835.508</b> | <b>\$ 88.197.790.659</b>  |        | <b>TOTAL PASIVO</b>                    | <b>\$ 37.089.030.943</b>  | <b>\$ 3.084.136.519</b>   |
| 13     | Cuentas por cobrar            | \$ 6.295.498.472          | \$ 5.730.250.950          |        | <b>PATRIMONIO</b>                      | <b>\$ 100.819.497.243</b> | <b>\$ 107.260.605.075</b> |
| 16     | Propiedades, planta y equipo  | \$ 58.633.718.707         | \$ 36.476.245.718         | 31     | Patrimonio de las entidades de gobiern | \$ 100.819.497.243        | \$ 107.260.605.075        |
| 17     | Bienes de uso público         | \$ 32.472.395.041         | \$ 41.668.720.625         |        | <b>TOTAL PASIVO Y PATRIMONIO</b>       | <b>\$ 137.908.528.186</b> | <b>\$ 110.344.741.594</b> |
| 19     | Otros activos                 | \$ 18.544.223.286         | \$ 4.322.573.366          |        | <b>CUENTAS ORDEN ACREEDORAS</b>        | <b>\$ -</b>               | <b>\$ -</b>               |
|        | <b>TOTAL ACTIVO (3)</b>       | <b>\$ 137.908.528.186</b> | <b>\$ 110.344.741.594</b> |        |  |                           |                           |
|        | <b>CUENTAS DE ORDEN DEUI</b>  | <b>\$ -</b>               | <b>\$ -</b>               |        |  |                           |                           |
| 83     | Deudoras de control           | \$ 4.709.826.213          | \$ 4.709.826.213          |        |  |                           |                           |
| 89     | Deudoras por contra (cr)      | -\$ 4.709.826.213         | -\$ 4.709.826.213         |        |  |                           |                           |

LUIS CARLOS LONDOÑO VARGAS  
 Director General

MAYRA ALEJANDRA BARRETO ROJAS  
 Subdirectora General (E)

MAYRA ALEJANDRA BARRETO ROJAS  
 Asesor Contable  
 TP 187348-T



ANEXO No 2  
**INSTITUTO DE TURISMO DEL META**  
 NIE: 892000663-1  
**ESTADO DE SITUACION FINANCIERA**  
**A MARZO DE 2024**  
**CIFRAS EN PESOS**

| Código | ACTIVO                                 | Marzo<br>2024             | Marzo<br>2023             | Código | PASIVO   | Marzo<br>2024             | Marzo<br>2023             |
|--------|--|---------------------------|---------------------------|--------|--|---------------------------|---------------------------|
|        | <b>CORRIENTE</b>                       | <b>\$ 21.962.692.678</b>  | <b>\$ 22.146.990.938</b>  |        | <b>CORRIENTE</b>                                 | <b>\$ 37.089.030.943</b>  | <b>\$ 3.084.136.619</b>   |
| 11     | Efectivo y equivalentes en efectivo    | \$ 17.208.828.194         | \$ 17.162.822.066         | 24     | Cuentas por pagar                                | \$ 1.286.641.832          | \$ 2.633.977.968          |
| 1105   | Caja                                   | \$ 72.102.442             | \$ 10.110.452             | 2401   | Adquis de bien y serv nacional                   | \$ 58.266.362             | \$ 404.229.414            |
| 1110   | Depósitos en instituciones financieras | \$ 17.136.725.712         | \$ 17.152.911.604         | 2403   | Transferencias por Pagar                         | \$ 8.190.784              | \$ -                      |
|        | <b>13 Cuentas por cobrar</b>           | <b>\$ 2.968.169.237</b>   | <b>\$ 3.316.843.699</b>   | 2407   | Recursos a favor de terceros                     | \$ 606.050.007            | \$ 492.382.341            |
| 1305   | Impuestos Retenc.Fte y Anticipos       | \$ 1.410.231.317          | \$ 1.923.091.317          | 2424   | Descuentos de nomina                             | \$ 9.499.326              | \$ 11.205.361             |
| 1311   | Contrib. Tasas e Ingresos No tributari | \$ 25.262.160             | \$ 382.040                | 2436   | Retencion en la fuente e imp l                   | \$ 181.153.319            | \$ 192.935.371            |
| 1317   | Prestación de servicios                | \$ -                      | \$ -                      | 2440   | Imp contribuc y tasas por paga                   | \$ 225.060.000            | \$ 407.350.280            |
| 1337   | Transferencias por cobrar              | \$ 1.139.788.652          | \$ 1.350.083.504          | 2490   | Otras cuentas por pagar                          | \$ 238.421.832            | \$ 1.025.875.201          |
| 1364   | Otras cuentas por cobrar               | \$ 392.887.108            | \$ 11.986.838             |        | <b>28 Beneficios a los empleados</b>             | <b>\$ 267.997.028</b>     | <b>\$ 285.937.840</b>     |
|        | <b>19 Otros activos</b>                | <b>\$ 1.788.696.287</b>   | <b>\$ 1.666.784.180</b>   | 2511   | Benef. empleados a cort. plaz                    | \$ 267.997.028            | \$ 255.937.840            |
| 1905   | Bienes y Servicios por anticipado      | \$ 1.193.953.742          | \$ 1.070.094.172          |        | <b>29 Otros Pasivos</b>                          | <b>\$ 36.634.392.283</b>  | <b>\$ 294.220.711</b>     |
| 1906   | Avances y anticipos entregados         | \$ 591.741.545            | \$ 598.691.008            | 2902   | Recursos Recibidos en Administración             | \$ 35.300.573.073         | \$ -                      |
|        | <b>NO CORRIENTE</b>                    | <b>\$ 118.946.835.808</b> | <b>\$ 88.197.790.659</b>  | 2910   | Ingresos Recibidos por Anticipado                | \$ 233.819.210            | \$ 294.220.711            |
|        | <b>13 Cuentas por cobrar</b>           | <b>\$ 6.295.498.472</b>   | <b>\$ 6.730.280.960</b>   |        | <b>TOTAL PASIVO</b>                              | <b>\$ 37.089.030.943</b>  | <b>\$ 3.084.136.619</b>   |
| 1364   | Otras cuentas por cobrar               | \$ 6.293.698.094          | \$ 5.728.640.562          |        | <b>PATRIMONIO</b>                                | <b>\$ 100.818.497.243</b> | <b>\$ 107.260.805.076</b> |
| 1365   | Cuentas por cobrar de difcil recaudo   | \$ 1.610.388              | \$ 1.610.388              |        | <b>31 Patrimonio de las entidades de gobiern</b> | <b>\$ 100.818.497.243</b> | <b>\$ 107.260.805.076</b> |
|        | <b>16 Propiedades, planta y equipo</b> | <b>\$ 68.633.718.707</b>  | <b>\$ 36.476.246.718</b>  | 3105   | Capital fiscal                                   | \$ 45.066.734.910         | \$ 45.066.734.910         |
| 1605   | Terrenos                               | \$ 15.000.000             | \$ 15.000.000             | 3109   | Resultados ejercicios anterior                   | \$ 50.251.105.218         | \$ 55.716.952.500         |
| 1615   | Construcciones en curso                | \$ 54.724.587.496         | \$ 32.649.410.470         | 3110   | Resultado del Ejercicio                          | \$ 5.501.657.115          | \$ 6.478.917.665          |
| 1635   | Bienes muebles en bodega               | \$ 22.372.000             | \$ 29.288.000             |        | <b>TOTAL PASIVO Y PATRIMONIO</b>                 | <b>\$ 137.908.528.186</b> | <b>\$ 110.344.741.694</b> |
| 1640   | Edificaciones                          | \$ 651.028.000            | \$ 651.028.000            |        | <b>CUENTAS DE ORDEN DEUDORAS</b>                 | <b>\$ -</b>               | <b>\$ -</b>               |
| 1650   | Redes Lineas y Cables                  | \$ 157.941.013            | \$ 116.848.100            |        | <b>83 Deudoras de control</b>                    | <b>\$ 4.709.826.213</b>   | <b>\$ 4.709.826.213</b>   |
| 1655   | Maquinaria y equipo                    | \$ 242.952.827            | \$ 272.256.927            | 8347   | Bienes entregados a terceros                     | \$ 4.709.826.213          | \$ 4.709.826.213          |
| 1665   | Muebles enseres y equip de ofi         | \$ 1.430.136.210          | \$ 1.226.761.389          |        | <b>88 Deudoras por contra (cr)</b>               | <b>\$ 4.709.826.213</b>   | <b>\$ 4.709.826.213</b>   |
| 1670   | Equip de comunicac y computaci         | \$ 373.982.457            | \$ 347.232.457            | 8915   | Deud.de control x contra (cr)                    | \$ 4.709.826.213          | \$ 4.709.826.213          |
| 1675   | Equip de transporte trac y ele         | \$ 406.738.615            | \$ 225.260.000            |        | <b>CUENTAS ORDEN ACREEDORAS</b>                  | <b>\$ -</b>               | <b>\$ -</b>               |
| 1680   | Equipo de Comedor Cocina Desp          | \$ 3.044.158              | \$ 2.870.168              |        |  |                           |                           |
| 1681   | Bienes de arte y cultura               | \$ 3.825.871.858          | \$ 3.644.021.858          |        |  |                           |                           |
| 1685   | Depreciacion acumulada (cr)            | -\$ 3.219.935.927         | -\$ 2.704.730.651         |        |  |                           |                           |
|        | <b>17 Bienes de uso publico</b>        | <b>\$ 32.472.395.041</b>  | <b>\$ 41.666.729.626</b>  |        |  |                           |                           |
| 1710   | Bienes de benf uso publ servic         | \$ 45.244.877.019         | \$ 45.425.355.634         |        |  |                           |                           |
| 1765   | Amortizacion acoum bien uso pub        | -\$ 12.772.481.978        | -\$ 3.756.635.009         |        |  |                           |                           |
|        | <b>19 Otros activos</b>                | <b>\$ 18.644.223.286</b>  | <b>\$ 4.322.873.366</b>   |        |  |                           |                           |
| 1906   | Avances y anticipos entregados         | \$ 18.544.223.286         | \$ 4.280.282.919          |        |  |                           |                           |
| 1970   | Intangibles                            | \$ 150.475.651            | \$ 172.070.248            |        |  |                           |                           |
| 1975   | Amortizacion acoum de intangibi        | -\$ 150.475.651           | -\$ 129.779.801           |        |  |                           |                           |
|        | <b>TOTAL ACTIVO</b>                    | <b>\$ 137.908.528.186</b> | <b>\$ 110.344.741.694</b> |        |  |                           |                           |

LUIS CARLOS LONDOÑO  
 Director General

MAYRA ALEJANDRA BARRETO ROJAS  
 Subdirectora General (E)

MAYRA ALEJANDRA BARRETO ROJAS  
 Asesor Contable  
 TP 187345-T




Anexo No. 3  
**INSTITUTO DE TURISMO DEL META**  
 Nit: 892000563-1  
**ESTADO DE RESULTADOS**  
**A MARZO DE 2024**

| Codigo | Cuentas   | Marzo<br>2.024           | Marzo<br>2.023           |
|--------|---|--------------------------|--------------------------|
|        | <b>INGRESOS OPERACIONALES</b>                           | <b>\$ 13.160.871.748</b> | <b>\$ 11.609.106.233</b> |
| 41     | Ingresos fiscales                                       | \$ 1.392.042.000         | \$ 1.908.785.481         |
| 43     | Venta de servicios                                      | \$ 419.633.000           | \$ 717.654.000           |
| 44     | Transferencias y subvenciones                           | \$ 11.349.196.748        | \$ 8.982.666.752         |
|        | <b>GASTOS OPERACIONALES</b>                             | <b>\$ 7.798.434.773</b>  | <b>\$ 4.945.228.419</b>  |
| 51     | De administración y operación                           | \$ 1.481.277.253         | \$ 2.641.299.960         |
| 52     | De Operaciones  | \$ 2.700.000             | \$ 1.643.000             |
| 53     | Deterioro, depreciaciones, amortizaciones y provisiones | \$ 2.435.244.184         | \$ 2.302.285.459         |
| 54     | Transferencias y subvenciones                           | \$ 481.474.008           | \$ -                     |
| 55     | Gasto publico social                                    | \$ 3.397.739.328         | \$ -                     |
|        | <b>EXCEDENTE (DÉFICIT) OPERACIONAL</b>                  | <b>\$ 5.362.436.975</b>  | <b>\$ 6.663.877.814</b>  |
|        | <b>OTROS INGRESOS</b>                                   | <b>\$ 142.597.348</b>    | <b>\$ 63.012.940</b>     |
| 48     | Otros ingresos  | \$ 142.597.348           | \$ 63.012.940            |
|        | <b>OTROS GASTOS</b>                                     | <b>\$ 3.377.208</b>      | <b>\$ 249.973.089</b>    |
| 58     | Otros gastos  | \$ 3.377.208             | \$ 249.973.089           |
|        | <b>EXCEDENTE (DÉFICIT) DEL EJERCICIO</b>                | <b>\$ 5.501.657.115</b>  | <b>\$ 6.476.917.665</b>  |

  
**LUIS CARLOS LONDOÑO VARGAS**  
 Director General


  
**MAYRA ALEJANDRA BARRETO ROJAS**  
 Subdirectora General ( E )


  
**MAYRA ALEJANDRA BARRETO ROJAS**  
 Asesor Contable  
 TP 187348-T




**Anexo No 4**  
**INSTITUTO DE TURISMO DEL META**  
 Nit: 892000563-1  
**ESTADO DE RESULTADOS**  
**A MARZO DE 2024**

| Codigo                                   | Cuentas  | Marzo<br>2.024           | Marzo<br>2.023           |
|--|--|--------------------------|--------------------------|
| <b>INGRESOS OPERACIONALES</b>            |  | <b>\$ 13.160.871.748</b> | <b>\$ 11.609.106.233</b> |
| 41                                       | Ingresos fiscales                                    | \$ 1.392.042.000         | \$ 1.908.785.481         |
| 4105                                     | Tributarios  | \$ 1.357.162.000         | \$ 1.895.921.696         |
| 4110                                     | No Tributarios                                       | \$ 34.880.000            | \$ 12.863.785            |
| 43                                       | Venta de servicios                                   | \$ 419.633.000           | \$ 717.654.000           |
| 4390                                     | otros servicios                                      | \$ 419.633.000           | \$ 717.654.000           |
| 44                                       | Transferencias y subvenciones                        | \$ 11.349.196.748        | \$ 8.982.666.752         |
| 4428                                     | otras transferencias                                 | \$ 11.349.196.748        | \$ 8.982.666.752         |
| <b>GASTOS OPERACIONALES</b>              |  | <b>\$ 7.798.434.773</b>  | <b>\$ 4.945.228.419</b>  |
| 61                                       | De administración y operación                        | \$ 1.481.277.253         | \$ 2.641.299.960         |
| 5101                                     | sueldos y salarios                                   | \$ 313.271.597           | \$ 280.556.913           |
| 5102                                     | Contribuciones Imputadas                             | \$ 3.480.434             | \$ 773.123               |
| 5103                                     | contribuciones efectivas                             | \$ 85.065.612            | \$ 71.673.176            |
| 5104                                     | aportes sobre la nomina                              | \$ 17.353.100            | \$ 15.123.200            |
| 5107                                     | prestaciones sociales                                | \$ 88.013.249            | \$ 110.687.725           |
| 5111                                     | generales  | \$ 956.990.191           | \$ 2.162.485.791         |
| 5120                                     | impuestos contribucio.y tasas                        | \$ 17.103.070            | \$ 32                    |
| 52                                       | De Operaciones                                       | \$ 2.700.000             | \$ 1.643.000             |
| 5211                                     | Generales  | \$ 2.700.000             | \$ 1.643.000             |
| 53                                       | Deterioro, depreciaciones, amortizaciones y provisio | \$ 2.435.244.184         | \$ 2.302.285.459         |
| 5360                                     | deprec. prop. planta y equipo                        | \$ 133.644.387           | \$ 19.717.779            |
| 5364                                     | deprec. de bienes de uso publi                       | \$ 2.253.194.876         | \$ 2.262.182.711         |
| 5366                                     | amortizacion activos intangibl                       | \$ 48.404.922            | \$ 20.384.969            |
| 54                                       | Transferencias y subvenciones                        | \$ 481.474.008           | \$ -                     |
| 5423                                     | otras transferencias                                 | \$ 481.474.008           | \$ -                     |
| 55                                       | Gasto publico social                                 | \$ 3.397.739.328         | \$ -                     |
| 5507                                     | desarr.comunitario y bien.soci                       | \$ 3.397.739.328         | \$ -                     |
| <b>EXCEDENTE (DEFICIT) OPERACIONAL</b>   |  | <b>\$ 5.362.436.975</b>  | <b>\$ 6.663.877.814</b>  |
| <b>OTROS INGRESOS</b>                    |  | <b>\$ 142.597.348</b>    | <b>\$ 63.012.940</b>     |
| 48                                       | Otros ingresos                                       | \$ 142.597.348           | \$ 63.012.940            |
| 4802                                     | Financieros  | \$ 122.071.652           | \$ 62.944.294            |
| 4808                                     | Otros ingresos                                       | \$ 20.525.696            | \$ 68.646                |
| <b>OTROS GASTOS</b>                      |  | <b>\$ 3.377.208</b>      | <b>\$ 249.973.089</b>    |
| 58                                       | Otros Gastos   | \$ 3.377.208             | \$ 249.973.089           |
| 5802                                     | Comisiones   | \$ 3.374.046             | \$ 6.135.092             |
| 5890                                     | Gastos Diversos                                      | \$ 3.162                 | \$ 243.837.997           |
| <b>EXCEDENTE (DEFICIT) DEL EJERCICIO</b> |  | <b>\$ 5.501.657.115</b>  | <b>\$ 6.476.917.665</b>  |

  
**LUIS CARLOS LONDOÑO VARGAS**  
 Director General

  
**MAYRA ALEJANDRA BARRETO ROJAS**  
 Subdirectora General ( E )

  
**MAYRA ALEJANDRA BARRETO ROJAS**  
 Asesor Contable  
 TP 187348-T





Anexo No5  
INSTITUTO DE TURISMO DEL META  
Nit: 892000563-1  
ESTADO DE CAMBIO EN EL PATRIMONIO  
A MARZO DE 2024


|                                       |    |                 |
|---------------------------------------|----|-----------------|
| SALDO DEL PATRIMONIO A MARZO DEL 2023 | \$ | 107.260.605.075 |
| VARIACIONES PATRIMONIALES             | \$ | 6.441.107.832   |
| SALDO DEL PATRIMONIO A MARZO DEL 2024 | \$ | 100.819.497.243 |

DETALLE DE LAS VARIACIONES PATRIMONIALES

| INCREMENTOS             |                                  | \$  | -             |
|-------------------------|----------------------------------|-----|---------------|
| 3105                    | Capital Fiscal                   | \$  | -             |
| 3109                    | Resultado del Ejercicio Anterior | \$  | -             |
| 3110                    | Resultado del Ejercicio          | \$  | -             |
| DISMINUCIONES           |                                  | -\$ | 6.441.107.832 |
| 3105                    | Capital Fiscal                   | \$  | -             |
| 3109                    | Resultado del Ejercicio Anterior | -\$ | 5.465.847.282 |
| 3110                    | Resultado del Ejercicio          | -\$ | 975.260.550   |
| PARTIDAS SIN MOVIMIENTO |                                  | \$  | -             |
| VARIACION PATRIMONIAL   |                                  | \$  | 6.441.107.832 |

  
LUIS CARLOS LONDOÑO VARGAS  
Director General

  
MAYRA ALEJANDRA BARRETO ROJAS  
Subdirectora General ( E)

  
MAYRA ALEJANDRA BARRETO ROJAS  
Asesor Contable  
TP 187348-T