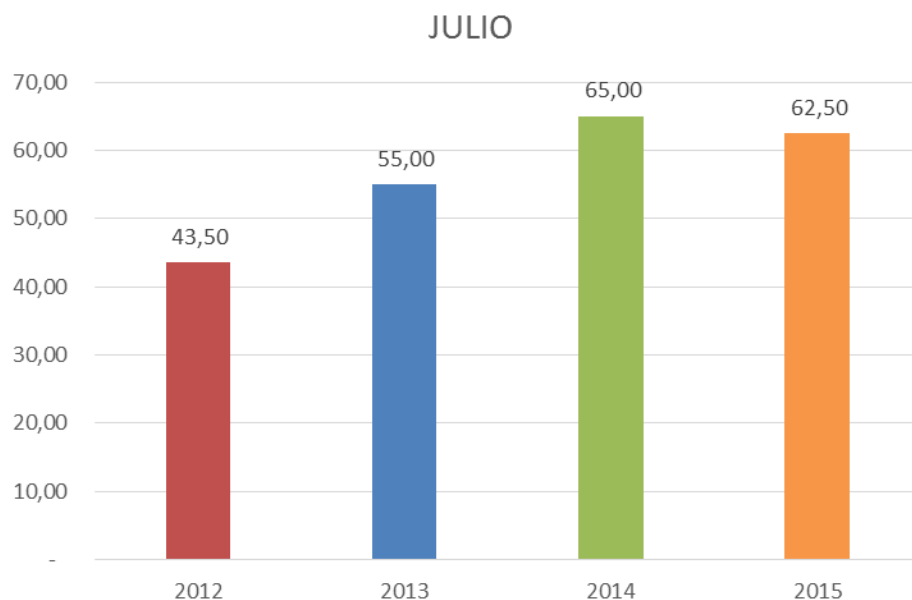


OBSERVATORIO TURISTICO DEL META Informe Julio 2015



Ocupación hotelera mes de JULIO 2015

META								
COMPARATIVO OCUPACION HOTELERA					VARIACION			
	2012	2013	2014	2015	% Variacion 2015 - 2014	% Variacion 2015 - 2013	% Variación 2015 - 2012	
JULIO	43,50	55,00	65,00	62,50	-3,85	13,64	43,68	



La ocupación para Villavicencio en el mes de JULIO de 2015 aumento Comparada con el mismo mes en los años 2012 y 2013. Disminuyo en 2,5 puntos con respecto a 2014, en 2013 aumento en 7,5 y con 2012 aumento en 19.

Ocupación hotelera mes de JULIO 2015

COMPARATIVO OCUPACION HOTELERA			VARIACION
JULIO	2014	2015	% Variacion
			2015 - 2014
La Macarena	35	40	14,29
Cabuyaro	44	40	-9,09
Puerto Concordia	33	45	36,36
Puerto Rico	25	35	40,00
Puerto Lleras	40	40	0,00
Barranca de Upia	45	42	-6,67
Cumaral	48	45	-6,25
Castilla la Nueva	65	65	0,00
Puerto Lopez	45	40	-11,11
Puerto Gaitan	60	60	0,00
Acacias	56	60	7,14
Granada	65	60	-7,69
Guamal	33	35	6,06
San Martin	45	45	0,00
PROMEDIO	45,6	46,6	2,03

La ocupación para los diferentes municipios del departamento del Meta en el mes de julio tiene un promedio comparado con el año anterior de 1 punto porcentual. En la mayoría de municipios se supero o se mantuvo la ocupación para este mes. Los que mas tuvieron aumento fueron Puerto Rico, Puerto Concordia y la Macarena. Los que disminuyeron fueron Cabuyaro, Barranca de Upia, Cumaral, Puerto López y Granada.

Ocupación hotelera 2015

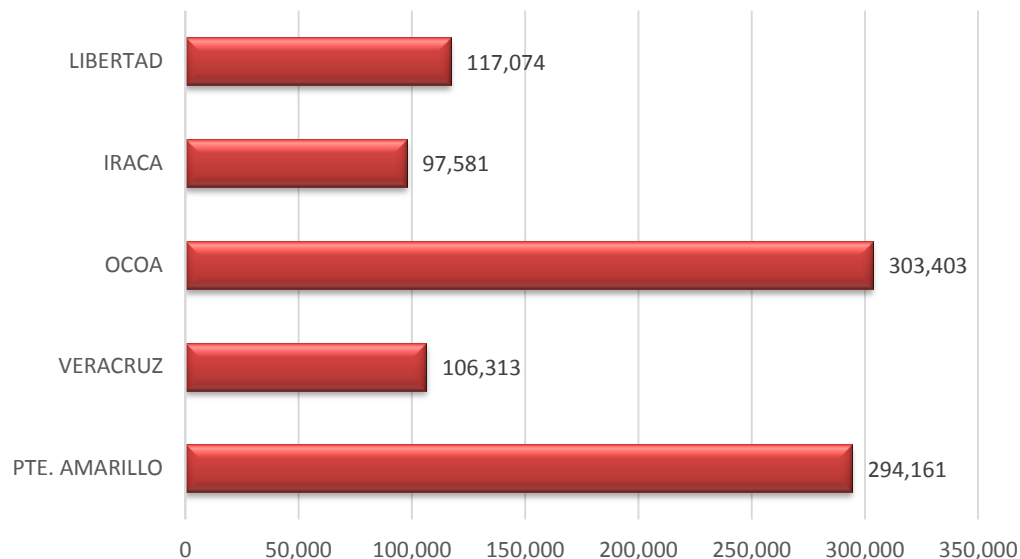
COMPARATIVO OCUPACION HOTELERA								
	Enero	Febrero	Marzo	Abril	Mayo	Junio	Julio	Promedio
La Macarena	35	13	20	30	30,1	38	40	29,4
Cabuyaro	45	36	40	40	40	50	40	41,6
Puerto Concordia	50	50	50	45	44,5	35	45	45,6
Puerto Rico	50	50	50	30	30	30	35	39,3
Puerto Lleras	50	50	50	30	31	47	40	42,6
Barranca de Upia	40	20	35	40	39	48	42	37,7
Cumaral	42	37	40	45	45	60	45	44,9
Castilla la Nueva	55	40	40	55	55	65	65	53,6
Puerto Lopez	35	25	30	40	40	50	40	37,1
Puerto Gaitan	50	40	40	50	50	65	60	50,7
Acacias	50	45	33,31	60	60	68	60	53,8
Granada	60	50	50	60	60	70	60	58,6
Guamal	30	30	29	30	32	40	35	32,3
San Martin	35	35	20	35	39	55	45	37,7
Promedio	44,8	37,2	37,7	42,1	42,5	51,5	46,6	43,2

En lo que va corrido del año 2015 el promedio de ocupación el los diferentes municipios con mayor vocación turística el departamento del meta en un 43,2% siendo el mes de junio seguido de julio con los mayores porcentajes de ocupación.

Flujo Vehicular

Malla vial Departamento del Meta

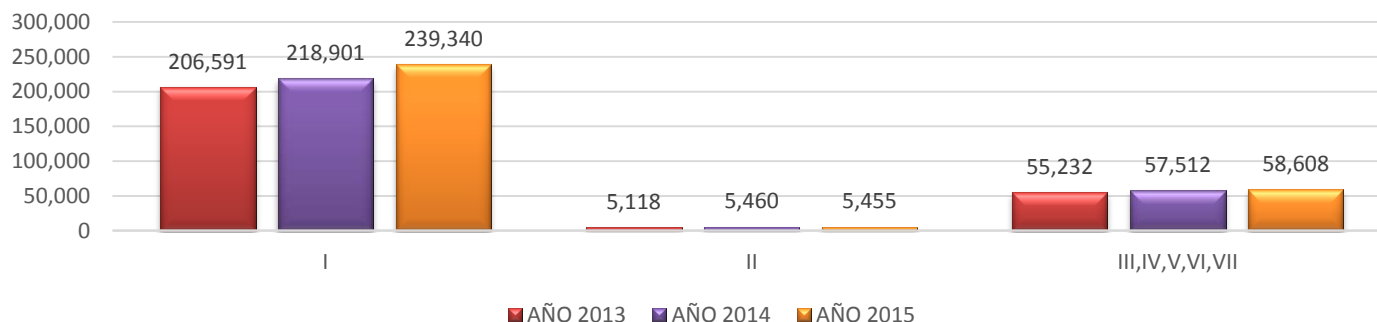
TRAFICO VEHICULAR
JULIO 2015



Según la información reportada por Odinsa, en el mes de Julio transitaron **918.532** vehículos de las diferentes categorías a través de las diferentes casetas del Departamento del Meta, lo que evidencia un aumento del 4,9% respecto al mes inmediatamente anterior.

Flujo Vehicular Caseta Ocoa

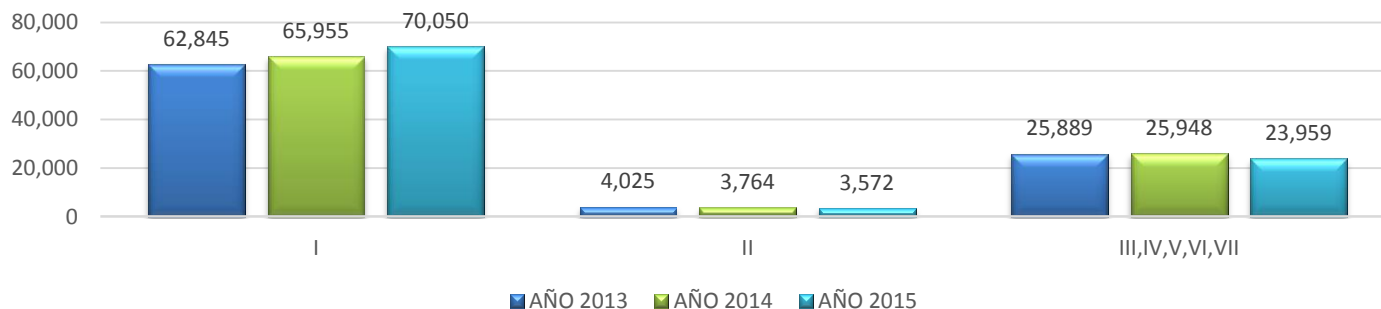
Flujo vehicular caseta Ocoa mes de Julio



Teniendo en cuenta la grafica comparativa del flujo vehicular de la caseta de Ocoa, de 2014 a 2015 se presento un porcentaje de variación positivo de 7,1%, mientras que con respecto al año 2013 del mes mencionado, el crecimiento porcentual fue de 12,01%,
En conclusión julio de 2015 es el que mayor flujo vehicular reporta en comparación con los dos años anteriores.

Flujo Vehicular Caseta Iraca

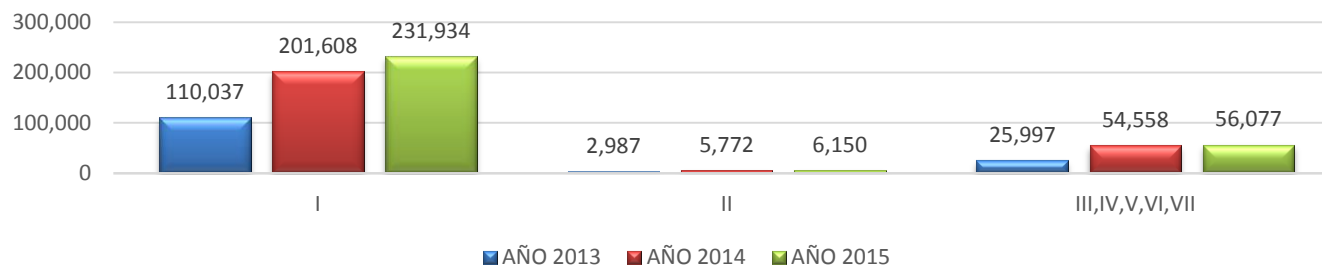
Flujo vehicular caseta Iraca mes de Julio



Para el año 2015 la categoría I, en el mes de julio, presenta una variación del 5,84% en comparación con el año inmediatamente anterior y es la categoría más representativa en este peaje. En cuanto a las demás categorías presenta una disminución en su flujo del 7,9% respecto al mes de julio del año 2014.

Flujo Vehicular Caseta Puente Amarillo

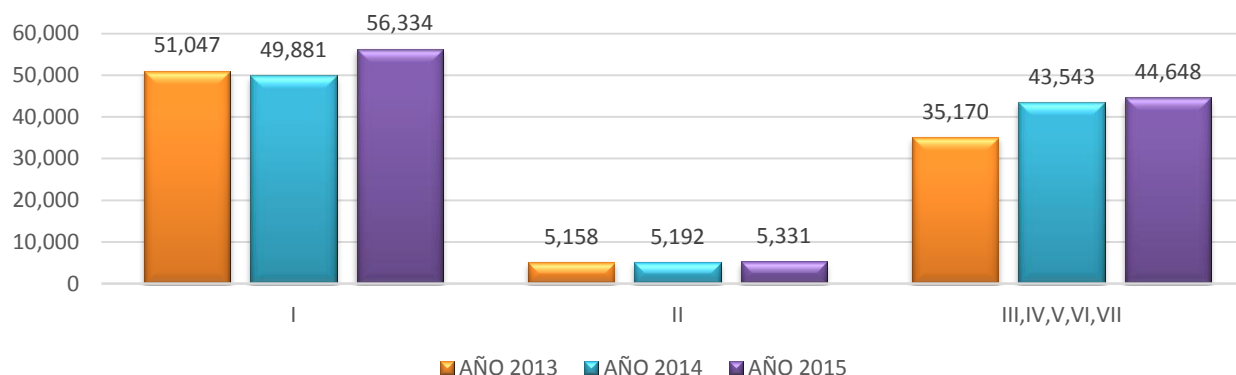
Flujo vehicular caseta Puente Amarillo
mes de Julio



Para el año 2015 la categoría I representa el 73,17% del total de flujo vehicular del mes de julio y en comparación con los años anteriores tuvo un porcentaje de variación total de todas las categorías de 10,95% respecto a 2014 y 52,7% respecto a 2013, demostrando de esta forma que hubo tendencia de crecimiento en el flujo vehicular respecto a los dos años inmediatamente anteriores.

Flujo Vehicular Caseta Veracruz

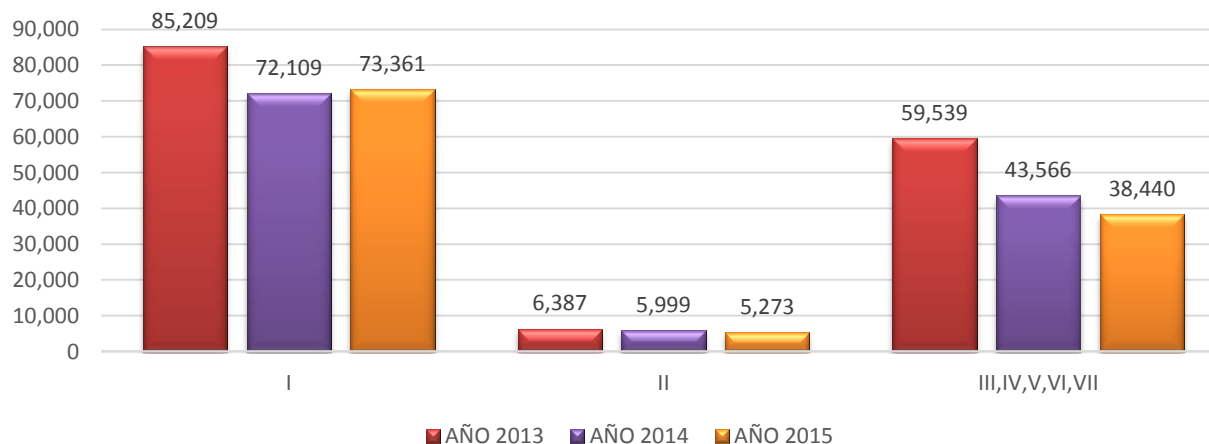
Flujo vehicular caseta Veracruz mes de Julio



Para julio de 2015 el flujo vehicular de la caseta de Veracruz fue de 106,313 vehículos, siendo la categoría I un 53%, la categoría II un 5% y las demás categorías el 42%. Según el comparativo con los años anteriores sus porcentajes de variación fueron positivos en un 7,2% frente a 2014 y un 14% frente a 2013, demostrando de esta forma el aumento del tráfico vehicular por esta ruta que comunica con el departamento del Casanare.

Flujo Vehicular Caseta Libertad

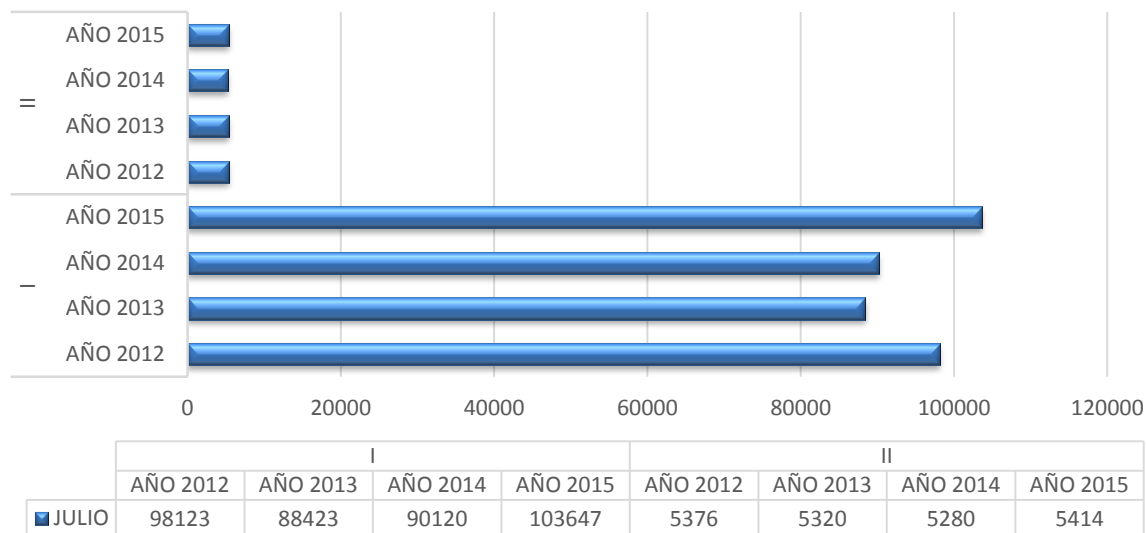
Flujo vehicular caseta Libertad mes de Julio



Para julio de 2015 el flujo vehicular de la caseta de la Libertad que comunica con el municipio de Puerto López, fue de 117.074 vehículos, siendo la categoría I un 62,6%, la categoría II un 5,1% y las demás categorías el 32,3%. Según el comparativo con los años anteriores sus porcentajes de variación fueron negativos en un -4% frente a 2014 y un -29% frente a 2013, demostrando de esta forma una disminución del tráfico vehicular por esta ruta.

Trafico Vehicular Comparativo Bogotá - Villavicencio

TRAFICO VEHICULAR JULIO 2015 BOGOTA - VILLAVICENCIO CATEGORIAS I Y II



Según el comparativo del mes de JULIO de 2015 dadas por Coviandes, por la ruta Bogotá – Villavicencio ingresaron 109,061 vehículos de categoría I aumentando el ingreso en este mes comparado con los años anteriores, esto puede atribuirse a la habilitación de uno de los tramos nuevos de la doble calzada y a la temporada vacacional que aún estaba vigente. Por otra parte en la categoría II ingresaron 5,414 vehículos manteniendo el promedio con los años anteriores.

VISITANTES EXTRANJEROS VILLAVICENCIO

JULIO



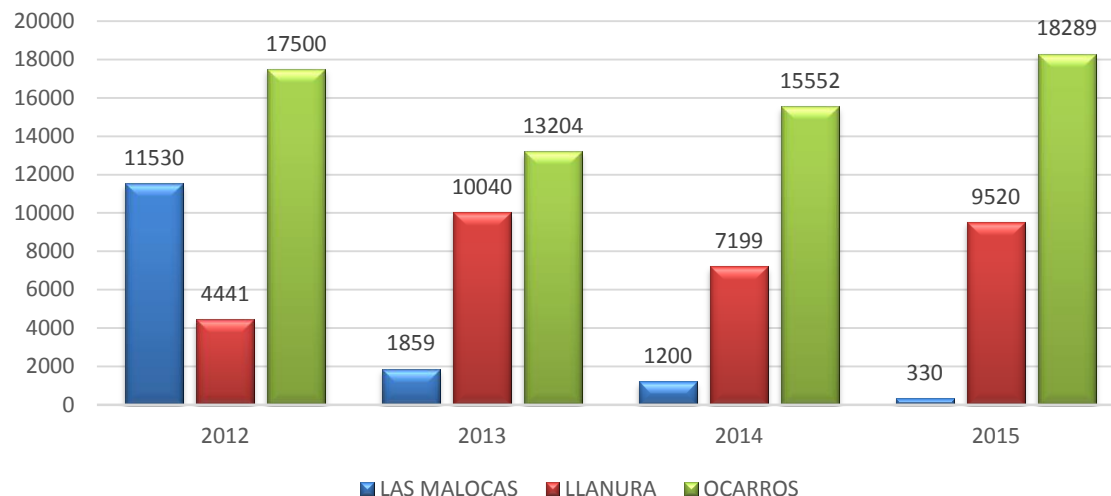
373 TURISTAS EXTRANJEROS

Para el mes de JULIO según reporte de migración Colombia, ingresaron 373 turistas extranjeros en el municipio de Villavicencio. Disminuyendo respecto al mes anterior debido a que en Junio el Torneo Internacional del Joropo atrae turistas tanto nacionales como internacionales.



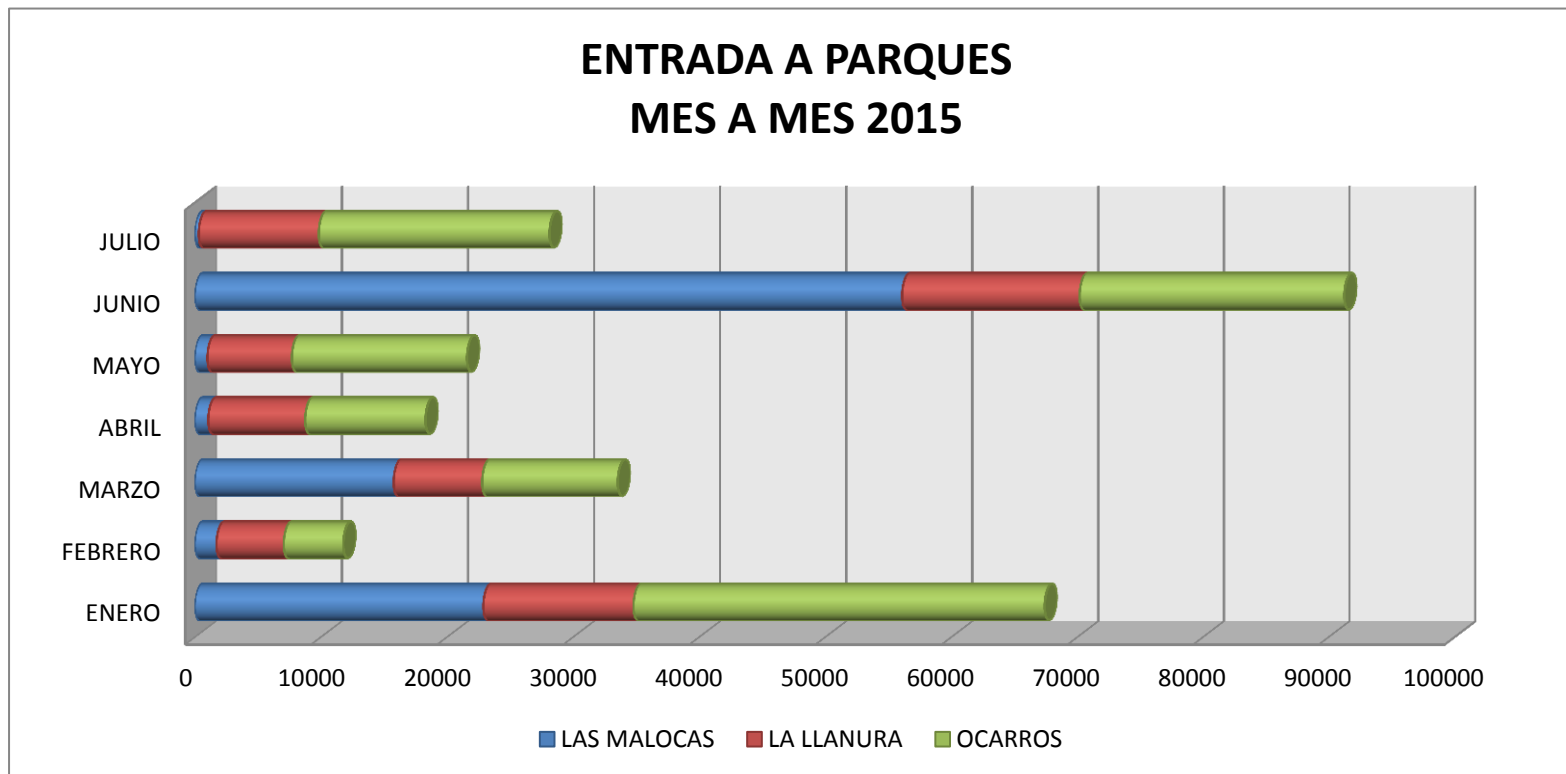
Ingreso a Parques

INGRESO A PARQUES COMPARATIVO JULIO



Para el mes de JULIO del año 2015 en el Parque Los Ocarros se presenta el pico más alto con un ingreso de 18,289 personas debido a que aún era el período de vacaciones. Por otra parte para julio de 2015 el ingreso del Parque Las Malocas fue de 330 personas. Finalmente, el Parque de La Llanura reporta un ingreso de 9520 personas fue el parque con ingresos intermedios, 24,3% más respecto al año 2014. En comparativa con los tres años anteriores, julio de 2015 fue el mejor año debido a que durante la temporada de vacaciones que se reportan buenos flujos de turistas.

Ingreso a Parques



Según el comparativo de lo que va corrido del 2015, el mes de junio es el que represento mas ingreso de turistas reporta en los parques, ya que es la temporada más larga y fuerte del turismo en el departamento.

Establecimientos con RNT

Según información brindada por CAMARA DE COMERCIO DE VILLAVICENCIO y el MINISTERIO DE COMERCIO INDUSTRIA Y TURISMO a lo que va corrido del año 2015 se han actualizado 750 establecimientos activos con su respectivo registro nacional. Esto se debe a que han actualizado y a las campañas de sensibilización que se viene realizando por parte del Instituto de Turismo del Meta en los diferentes municipios. A continuación se muestra municipio por municipio los prestadores con RNT hasta la fecha y comparado con el año 2014:

ACACIAS	dic-14	jul-15
ESTABLECIMIENTOS DE ALOJAMIENTO Y HOSPEDAJE	56	57
AGENCIAS DE VIAJE	2	2
TOTAL	58	59

BARRANCA DE UPIA	dic-14	jul-15
ESTABLECIMIENTOS DE ALOJAMIENTO Y HOSPEDAJE	10	12
TOTAL	10	12

CABUYARO	dic-14	jul-15
ESTABLECIMIENTOS DE ALOJAMIENTO Y HOSPEDAJE	6	8
TOTAL	6	8

Establecimientos con RNT

CASTILLA LA NUEVA	dic-14	jul-15
ESTABLECIMIENTOS DE ALOJAMIENTO Y HOSPEDAJE	7	8
TOTAL	7	8

CUBARRAL	dic-14	jul-15
ESTABLECIMIENTOS DE ALOJAMIENTO Y HOSPEDAJE	4	4
AGENCIAS DE VIAJE	4	4
TOTAL	8	8

CUMARAL	dic-14	jul-15
ESTABLECIMIENTOS DE ALOJAMIENTO Y HOSPEDAJE	12	13
TOTAL	12	13

FUENTE DE ORO	dic-14	jul-15
ESTABLECIMIENTOS DE ALOJAMIENTO Y HOSPEDAJE	1	2
AGENCIAS DE VIAJE	1	1
TOTAL	2	3

GRANADA	dic-14	jul-15
ESTABLECIMIENTOS DE ALOJAMIENTO Y HOSPEDAJE	22	22
AGENCIAS DE VIAJE	7	7
TOTAL	29	29

GUAMAL	dic-14	jul-15
ESTABLECIMIENTOS DE ALOJAMIENTO Y HOSPEDAJE	17	17
AGENCIAS DE VIAJE	2	2
TOTAL	19	19

LA MACARENA	dic-14	jul-15
ESTABLECIMIENTOS DE ALOJAMIENTO Y HOSPEDAJE	5	11
AGENCIAS DE VIAJE	6	9
GUIAS DE TURISMO	13	13
TOTAL	24	33

PUERTO GAITAN	dic-14	jul-15
ESTABLECIMIENTOS DE ALOJAMIENTO Y HOSPEDAJE	84	84
EMPRESA DE TRANSPORTE TERRESTRE AUTOMOTOR	2	2
AGENCIAS DE VIAJE	0	1
TOTAL	86	87

PUERTO LLERAS	dic-14	jul-15
ESTABLECIMIENTOS DE ALOJAMIENTO Y HOSPEDAJE	6	6
TOTAL	6	6

Establecimientos con RNT

PUERTO LOPEZ	dic-14	jul-15
ESTABLECIMIENTOS DE ALOJAMIENTO Y HOSPEDAJE	30	30
OPERADORES PROFESIONALES DE CONGRESOS, FERIAS Y CONVENCIONES	1	1
OFICINA DE REPRESENTACION TURÍSTICA	1	1
AGENCIAS DE VIAJE	0	1
TOTAL	32	33

PUERTO RICO	dic-14	jul-15
ESTABLECIMIENTOS DE ALOJAMIENTO Y HOSPEDAJE	5	5
TOTAL	5	5

RESTREPO	dic-14	jul-15
ESTABLECIMIENTOS DE ALOJAMIENTO Y HOSPEDAJE	25	25
AGENCIAS DE VIAJE	1	0
ESTABLECIMIENTO DE GASTRONOMIA Y SIMILARES	2	2
TOTAL	28	27

SAN CARLOS DE GUAROA	dic-14	jul-15
ESTABLECIMIENTOS DE ALOJAMIENTO Y HOSPEDAJE	5	5
TOTAL	5	5

VISTA HERMOSA	dic-14	jul-15
ESTABLECIMIENTOS DE ALOJAMIENTO Y HOSPEDAJE	7	9
TOTAL	7	9

SAN JUAN DE ARAMA	dic-14	jul-15
ESTABLECIMIENTOS DE ALOJAMIENTO Y HOSPEDAJE	2	1
AGENCIAS DE VIAJE	1	1
TOTAL	3	2
SAN MARTIN	dic-14	jul-15
ESTABLECIMIENTOS DE ALOJAMIENTO Y HOSPEDAJE	14	14
AGENCIAS DE VIAJE	1	1
TOTAL	15	15
VILLAVICENCIO	dic-14	jul-15
ESTABLECIMIENTOS DE ALOJAMIENTO Y HOSPEDAJE	245	262
AGENCIAS DE VIAJE	74	80
ARRENDADORES DE VEHICULOS PARA TURISMO NACIONAL E INTERNACIONAL	1	2
EMPRESA DE TRANSPORTE TERRESTRE AUTOMOTOR	4	7
EMPRESAS CAPTADORAS DE AHORRO PARA VIAJES Y DE SERVICIOS TURISTICOS	1	1
ESTABLECIMIENTO DE GASTRONOMIA Y SIMILARES	5	5
GUIAS DE TURISMO	8	4
OFICINA DE REPRESENTACION TURISTICA	7	5
OPERADORES PROFESIONALES DE CONGRESOS, FERIAS Y CONVENCIONES	1	1
OPERADORA DE CHIVAS	0	1
PROMOTORA Y COMERCIALIZADORA	0	1
TOTAL	354	369



Establecimientos con RNT

TOTALES	dic-14	jul-15
ESTABLECIMIENTOS DE ALOJAMIENTO Y HOSPEDAJE	563	595
AGENCIAS DE VIAJE	98	109
ARRENDADORES DE VEHICULOS PARA TURISMO NACIONAL E INTERNACIONAL	1	2
EMPRESA DE TRANSPORTE TERRESTRE AUTOMOTOR	6	9
EMPRESAS CAPTADORAS DE AHORRO PARA VIAJES Y DE SERVICIOS TURISTICOS	1	1
ESTABLECIMIENTO DE GASTRONOMIA Y SIMILARES	7	7
GUIAS DE TURISMO	21	17
OFICINA DE REPRESENTACION TURISTICA	8	6
OPERADORES PROFESIONALES DE CONGRESOS, FERIAS Y CONVENCIONES	2	2
OPERADORA DE CHIVAS	0	1
PROMOTORA Y COMERCIALIZADORA	0	1
TOTAL	707	750

Para lo que va corrido del año 2015 se han actualizado 750 prestadores aumentando en gran numero hoteles y agencias de viaje, por lo que el departamento se constituye y fortalece día a día en uno de los mas importantes a nivel nacional en turismo.

Establecimientos Nuevos

La CAMARA DE COMERCIO DE VILLAVICENCIO y EL MINISTERIO DE COMERCIO, INDUSTRIA Y TURISMO, con la información brindada en lo que va corrido del año hasta el mes de julio se han registrado 43 establecimientos nuevos, en el 2013 se registraron 148 establecimientos y en el 2014 fueron 183 en todo el año, lo cual indica un aumento de oferta de prestadores de servicios turísticos dentro del departamento del Meta.

ESTABELCIMIENTOS NUEVOS		
AÑO 2013 A DICIEMBRE	AÑO 2014 A DICIEMBRE	AÑO 2015 A JULIO
148	183	43



Habitaciones y camas

Departamento del Meta

Con ayuda la CAMARA DE COMERCIO DE VILLAVICENCIO, por medio del REGISTRO NACIONAL DE TURISMO, se puede dar un consolidad de las habitaciones y camas disponibles en el departamento del Meta hasta el 30 de JULIO del 2015, mostrando que en los diferentes municipios de nuestro departamento se está potenciando el turismo y ampliando la capacidad para que los turistas tengan una buena estadía en cada uno de los municipios a los que lleguen:

ACACIAS			
MES	ESTABLECIMIENTOS DE ALOJAMIENTO Y HOSPEDAJE	HABITACIONES	CAMAS
dic-14	56	837	1470
jul-15	57	849	1490

CABUYARO			
MES	ESTABLECIMIENTOS DE ALOJAMIENTO Y HOSPEDAJE	HABITACIONES	CAMAS
dic-14	6	63	94
jul-15	8	86	129

BARRANCA DE UPIA			
MES	ESTABLECIMIENTOS DE ALOJAMIENTO Y HOSPEDAJE	HABITACIONES	CAMAS
dic-14	10	156	213
jul-15	12	176	239

CASTILLA LA NUEVA			
MES	ESTABLECIMIENTOS DE ALOJAMIENTO Y HOSPEDAJE	HABITACIONES	CAMAS
dic-14	7	106	172
jul-15	8	131	205

Habitaciones y camas

Departamento del Meta

CUBARRAL			
MES	ESTABLECIMIENTOS DE ALOJAMIENTO Y HOSPEDAJE	HABITACIONES	CAMAS
dic-14	4	38	67
jul-15	4	38	67

CUMARAL			
MES	ESTABLECIMIENTOS DE ALOJAMIENTO Y HOSPEDAJE	HABITACIONES	CAMAS
dic-14	12	149	323
jul-15	13	160	345

FUENTE DE ORO			
MES	ESTABLECIMIENTOS DE ALOJAMIENTO Y HOSPEDAJE	HABITACIONES	CAMAS
dic-14	1	30	41
jul-15	2	34	56

GRANADA			
MES	ESTABLECIMIENTOS DE ALOJAMIENTO Y HOSPEDAJE	HABITACIONES	CAMAS
dic-14	22	484	648
jul-15	22	484	648

GUAMAL			
MES	ESTABLECIMIENTOS DE ALOJAMIENTO Y HOSPEDAJE	HABITACIONES	CAMAS
dic-14	17	230	461
jul-15	17	230	461

LA MACARENA			
MES	ESTABLECIMIENTOS DE ALOJAMIENTO Y HOSPEDAJE	HABITACIONES	CAMAS
dic-14	5	81	119
jul-15	11	131	211

Habitaciones y camas

Departamento del Meta

PUERTO GAITAN			
MES	ESTABLECIMIENTOS DE ALOJAMIENTO Y HOSPEDAJE	HABITACIONES	CAMAS
dic-14	84	1616	2227
jul-15	84	1616	2227

PUERTO RICO			
MES	ESTABLECIMIENTOS DE ALOJAMIENTO Y HOSPEDAJE	HABITACIONES	CAMAS
dic-14	5	43	67
jul-15	5	43	67

PUERTO LLERAS			
MES	ESTABLECIMIENTOS DE ALOJAMIENTO Y HOSPEDAJE	HABITACIONES	CAMAS
dic-14	6	83	107
jul-15	6	83	107

RESTREPO			
MES	ESTABLECIMIENTOS DE ALOJAMIENTO Y HOSPEDAJE	HABITACIONES	CAMAS
dic-14	25	468	1046
jul-15	25	468	1046

PUERTO LOPEZ			
MES	ESTABLECIMIENTOS DE ALOJAMIENTO Y HOSPEDAJE	HABITACIONES	CAMAS
dic-14	30	714	1171
jul-15	30	714	1171

SAN CARLOS DE GUAROA			
MES	ESTABLECIMIENTOS DE ALOJAMIENTO Y HOSPEDAJE	HABITACIONES	CAMAS
dic-14	5	57	75
jul-15	5	57	75

Habitaciones y camas

Departamento del Meta

SAN JUAN DE ARAMA			
MES	ESTABLECIMIENTOS DE ALOJAMIENTO Y HOSPEDAJE	HABITACIONES	CAMAS
dic-14	2	20	23
jul-15	1	10	13

MES	ESTABLECIMIENTOS DE ALOJAMIENTO Y HOSPEDAJE	HABITACIONES	CAMAS
dic-14	14	145	300
jul-15	14	145	300

VILLAVICENCIO			
MES	ESTABLECIMIENTOS DE ALOJAMIENTO Y HOSPEDAJE	HABITACIONES	CAMAS
dic-14	245	4925	9050
jul-15	262	5168	9490

VISTA HERMOSA			
MES	ESTABLECIMIENTOS DE ALOJAMIENTO Y HOSPEDAJE	HABITACIONES	CAMAS
dic-14	7	138	322
jul-15	9	160	349

TOTALES			
MES	ESTABLECIMIENTOS DE ALOJAMIENTO Y HOSPEDAJE	HABITACIONES	CAMAS
dic-14	563	10383	17996
jul-15	595	10783	18696



Encuéñtranos en:

www.turismometa.gov.co

Inicio

El Meta

Nuestra entidad

Prensa

Documentación

Atención al Ciudadano



Segundo Concurso
Fotografía
Meta: Los llanos son vida
AMPLIAMOS EL PLAZO HASTA
20 de nov. 2014

» Observatorio Turístico

» Presupuesto

» Normatividad

» Contratación

» Control interno

» Planes y Proyectos

» Contabilidad

JUNTOS CONSTRUYENDO
GOBERNACIÓN DEL META



Programate! |





INSTITUTO DE
TURISMO
DEL META
OBSERVATORIO



Observatorio turístico del Meta



observatorio@turismometa.gov.co



@obsturmaeta

Informe realizado y proyectado por:
CARLOS ANDRES RESTREPO ROJAS
VIVIAN STEFFANY MARTINEZ CAMACHO

