



ANEXO No. 1
INSTITUTO DE TURISMO DEL META
BALANCE GENERAL
A 30 DE JUNIO DE 2017
(Cifras en miles de pesos)

Código	ACTIVO	JUNIO 2,017	JUNIO 2,016	Código	PASIVO	JUNIO 2,017	JUNIO 2,016
		\$	\$			\$	\$
	CORRIENTE (1)	\$ 26,001,631	\$ 27,699,226		CORRIENTE (4)	\$ 1,468,400	\$ 2,586,261
11	Efectivo	12,250,560	12,859,078	21	Depósitos y exigibilidades	-	-
12	Inversiones			22	Deuda pública		
13	Rentas por cobrar			23	Obligaciones financieras		
14	Deudores	12,168,803	14,010,406	24	Cuentas por pagar	328,127	492,538
15	Inventarios			25	Obligaciones laborales	37,738	
19	otros activos	1,582,268	829,742	26	Bonos y títulos emitidos		
				27	Pasivos estimados	151,983	80,306
				29	Otros pasivos	950,552	2,013,417
	NO CORRIENTE (2)	\$ 17,765,179	\$ 14,810,458		NO CORRIENTE (5)	\$ -	\$ -
12	Inversiones	50,000	50,000	22	Deuda pública		
13	Rentas por cobrar			23	Obligaciones financieras		
14	Deudores			24	Cuentas por pagar		
16	Propiedades, planta y equipo	3,811,170	872,487	25	Obligaciones laborales		
17	Bienes de beneficio y uso público	629,807	613,769	26	Bonos y títulos emitidos		
18	Recursos naturales y del ambiente			27	Pasivos estimados		
19	Otros activos	13,274,202	13,274,202	29	Otros pasivos		
	Saldo neto de consolidación en cuentas de balance (CR) *				TOTAL PASIVO	\$ 1,468,400	\$ 2,586,261
	TOTAL ACTIVO (3)	\$ 43,766,810	42,509,684		PATRIMONIO (7)	\$ 42,298,410	\$ 39,923,423
	CUENTAS DE ORDEN DEUDORAS (9)			31	Hacienda pública		
81	Derechos contingentes			32	Patrimonio institucional	42,298,410	39,923,423
82	Deudoras fiscales				TOTAL PASIVO Y PATRIMONIO (8)	\$ 43,766,810	\$ 42,509,684
83	Deudoras de control						
84	Deudoras fiduciarias				CUENTAS ORDEN ACREEDORAS (10)		
89	Deudoras por contra (cr)			81	Responsabilidades contingentes		
				82	Acreedoras fiscales		
				83	Acreedoras de control	520,969	520,969
				84	Acreedoras fiduciarias		
				89	Acreedoras por contra (db)	-520,969	-520,969


GUSTAVO ADOLFO JIMÉNEZ BARRIOS
Director General


JIMMY MALDONADO CORREDOR
Contador T.P. No. 92,635-T

ANEXO No.2
INSTITUTO DE TURISMO DEL META
BALANCE GENERAL
A 30 DE JUNIO DE 2017
(Cifras en miles de pesos)


Código	CUENTA	JUNIO 2,017	JUNIO 2,016	Código	CUENTA	JUNIO 2,017	JUNIO 2,016
11	ACTIVO CORRIENTE (1)	\$ 26,001,631	\$ 27,699,226	21	PASIVO CORRIENTE (4)	\$ 1,468,400	\$ 2,586,261
	Efectivo	12,250,660	12,859,078		Depósitos y exigibilidades		
1105	Caja	4,000	3,500	2105	Operaciones de banca central		
1110	Bancos y corporaciones	12,246,560	12,855,578	2110	Operaciones de captación y servicios financieros		
1115	Fondos interbanc.vendidos y pactos de rev.			2115	Fondos comprados y pactos de recompra		
1120	Fondos en tránsito						
1125	Fondos especiales						
12	Inversiones			22	Deuda pública		
1209	Invers. Admon de liquidez - Renta fija			2202	Interna corto plazo		
1202	Invers. Admon de liquidez - Renta Variab			2203	Interna corto plazo		
1203	Invers. Con fines d polít. - Renta fija			2262	Interna corto plazo - Intereses		
1280	Provisión para protección de inversiones						
13	Rentas por cobrar			23	Obligaciones financieras		
1305	Vigencia actual			2305	Obligaciones financieras nacionales		
1310	Vigencia anterior			2310	Obligaciones financieras del exterior		
1315	Difícil recaudo						
1380	Provisión para rentas por cobrar			24	Cuentas por pagar	328,127	492,538
14	Deudores	12,168,803	14,010,406	2401	Adquisición de bienes y servicios	11,458	122,080
1401	Ingresos no tributarios	2,845		2403	Transferencias		
1413	Transferencias por cobrar			2406	Adquisición de bienes y servicios del Exterior		
1415	Préstamos concedidos			2415	Operaciones de seguros y reaseguros		
1420	Avances y anticipos entregados	10,953,549	12,799,758	2420	Aportes por pagar a afiliados		
1422	Antic. o saldos a favor por imp. y cont.		5,259	2425	Acreedores	38,548	215,958
1425	Depósitos entregados			2430	Subsidios asignados		
1470	Otros deudores	1,212,409	1,205,389	2436	Retención en la fuente e impuesto de timbre	39,781	59,223
1475	Deudas de difícil cobro			2437	Retención impuesto de industria y comercio por pagar		
1480	Provisión para deudores			2440	Impuestos, contribuciones y tasas por pagar	238,340	95,277
15	Inventarios			2445	Impuesto al valor agregado		
1505	Bienes producidos			2450	Avances y anticipos recibidos		
1510	Mercancías en existencia			2455	Depósitos recibidos de terceros		
1512	Materias primas			2460	Créditos judiciales		
1518	Banco de compon. Anatomicos y de san			2465	Premios por pagar		
1520	Productos en proceso			2470	Admon al sistema de segur. Social integral		
1525	En tránsito			2480	Regimen subsidiado		
1530	En poder de terceros			2490	Otras cuentas por pagar		
19	Otros activos	1,582,268	829,742	25	Obligaciones laborales	37,738	
1905	Gastos pagados por anticipado	256,074	256,074	2505	Salarios y prestaciones sociales	37,738	
1910	Cargos diferidos	1,326,194	573,668	2510	Pensiones por pagar		
1915	Obras y mejoras en propiedad ajena			26	Bonos y títulos emitidos		
1920	Bienes entregados a terceros			2605	Títulos de regulación monetaria y cambiaria		
1925	Amortiz.de bienes entregados a terceros			2610	Bonos		
1926	Bienes en proceso de titularización			2615	Bonos y títulos pensionales		
1930	Bienes recibidos en dación de pago			2620	Títulos emitidos por el tesoro nacional		
1935	Provis.bienes recib. en dación de pago			2690	Otros bonos y títulos emitidos		
1940	Activos adq. de instituciones inscritas.			27	Pasivos estimados	151,983	80,306
1941	Bienes adquiridos en leasing			2705	Provisión para obligaciones fiscales		
1942	Deprec. de bienes adquiridos en leasing			2710	Provisión para contingencias		
1950	Responsabilidades			2715	Provisión para prestaciones sociales	151,983	80,306
1955	Provision para responsabilidades			2720	Pensiones de jubilación		
1960	Bienes de arte y cultura			2725	Provisión para seguros		
1965	Provisión de bienes de arte y cultura			2790	Provisiones diversas		
1970	Intangibles			29	Otros pasivos	950,552	2,013,417
1975	Amortización acumulada de intangibles			2905	Recaudos a favor de terceros	950,552	2,013,417
1995	Principal y subalterna			2910	Ingresos recibidos por anticipado		
1996	Bienes y derechos de inv. Administrat.			2915	Créditos deiferidos		
1997	Prov. para bienes y dere. De inv. Adiva			2996	obligaciones en investigacion administrativa		
1999	Valorizaciones						
	Saldo neto de consolidación cuentas de balance (CR) *						
	ACTIVO NO CORRIENTE (2)	\$ 17,765,179	\$ 14,810,458		PASIVO NO CORRIENTE (5)	\$ -	\$ -
12	Inversiones	50,000	50,000	22	Deuda pública		
1201	Invers. Admon de liquidez Renta Fija			2203	Deuda Pública interna de largo plazo		
1202	Invers. Admon de liquidez Renta Variab.			2221	Deuda Pública externa de largo plazo		
1207	Inversiones patrimón. Metodos partici.	50,000	50,000	2263	Intereses Deuda Pública interna largo plazo		


ANEXO No.2
 INSTITUTO DE TURISMO DEL META
 BALANCE GENERAL
 A 30 DE JUNIO DE 2017
 (Cifras en miles de pesos)

Código	CUENTA	JUNIO 2,017	JUNIO 2,016	Código	CUENTA	JUNIO 2,017	JUNIO 2,016
1280	Provisión para protección de inversiones						
13	Rentas por cobrar			23	Obligaciones financieras		
1310	Vigencia anterior			2301	Administración de liquidez		
1315	Difícil recaudo			2302	Créditos obtenidos		
1380	Provisión para rentas por cobrar			2303	Créditos obtenidos por FNG		
14	Deudores			2315	Fondos adquiridos con compromi. Recompra		
1401	Ingresos no tributarios			2320	Intereses administración de liquidez		
1410	Aportes por cobrar a entid. Afiliadas			2321	Intereses créditos asumidos por FNG		
1415	Préstamos concedidos			24	Cuentas por pagar		
1420	Avances y anticipos entregados			2401	Adquisición de bienes y servicios nacionales		
1422	Antic. o saldos a favor por impptos. y contrib.			2403	Transferencias		
1425	Depósitos entregados			2406	Adquisición de bienes y servicios del exter.		
1470	Otros deudores			2415	Operaciones de seguros y reaseguros		
1475	Deudas de difícil cobro			2420	Aportes por pagar a afiliados		
1480	Provisión para deudores			2425	Acreedores	-	-
16	Propiedades, planta y equipo	3,811,170	872,487	2430	Subsidios asignados		
1605	Terrenos	-	-	2436	Retención en la fuente Imp.de timbre		
1610	Semovientes	-	-	2437	Retención de impuesto de industria y ccio.		
1615	Construcciones en curso	2,904,922	-	2440	Impuestos, contribuciones y tasas por pagar		
1620	Maquinaria, planta y equipo en montaje			2445	Impuesto al valor agregado		
1625	Maquinaria, planta y equipo en tránsito			2450	Avances y anticipos recibidos		
1630	Equipos y materiales en depósito			2455	Depósitos recibidos de terceros		
1635	Bienes muebles en bodega	-	-	2460	Créditos judiciales		
1636	Propiedades, planta y equipo en manten.			2465	Premios por pagar		
1640	Edificaciones	257,731	257,731	2490	Otras cuentas por pagar		
1643	Vías de comunicación y acceso	-	-	25	Obligaciones laborales		
1645	Plantas y ductos	-	-	2505	Salarios y prestaciones sociales		
1650	Redes, líneas y cables	4,000	4,000	2510	Pensiones por pagar		
1655	Maquinaria y equipo	156,585	146,825	26	Bonos y títulos emitidos		
1660	Equipo médico y científico	-	-	2625	Bonos pensionales		
1665	Muebles, enseres y equipos de oficina	785,271	783,370	2630	Títulos emitidos		
1670	Equipos de comunicación y computación	248,521	248,521	27	Pasivos estimados		
1675	Equipo de transporte, tracción y elevac.	619,069	619,069	2705	Provisión para obligaciones fiscales		
1680	Equipo de comedor, cocina, desp. y hotele.	2,377	2,377	2710	Provisión para contingencias		
1685	Depreciación acumulada	-1,167,306	-1,189,406	2715	Provision para prestaciones sociales		
1686	Amortización acumulada			2720	Provision para pensiones		
1690	Depreciación diferida			2721	Provisión para bonos pensionales		
1695	Provisiones			2790	Provisiones diversas		
17	Bienes de beneficio y uso público	629,807	613,769	29	Otros Pasivos		
1704	Materiales en tránsito			2905	Recaudos a favor de terceros		
1705	Bienes de benef. y uso público en const.			2910	Ingresos recibidos por anticipado		
1710	Bienes de uso público			2915	Créditos diferidos		
1715	Bienes históricos y culturales	940,656	940,656	2921	Operaciones fondo de garantías - FOGAFIN		
1720	Bienes de benef. y uso público en const.	255,850	235,850				
1785	Amort. acum. de bienes de uso público	-566,699	-562,737				
18	Recursos naturales y del ambiente			TOTAL PASIVOS		1,468,400	2,586,261
1804	Recursos natur. Renov. En conserv.						
1810	Amort. acum. de recursos renovables						
1815	Recursos no renovables						
1820	Agotam. acum. de recursos no renovables						
1825	Invers. en explot. de recursos no renovable						
1830	Amort. acum. de inv. en rec. no renovab.						
19	Otros activos	13,274,202	13,274,202	31	Hacienda pública		
1905	Gastos pagados por anticipado			3105	Capital fiscal		
1910	Cargos diferidos			3110	Resultados del ejercicio		
1915	Obras y mejoras en propiedad ajena	11,424,322	11,424,322	3115	Superávit por valorización		
1920	Bienes entregados a terceros			3120	Superávit por donación		
1925	Amort. de bienes entregados a terceros			3125	Patrimonio público incorporado		
1926	Bienes en proceso de titularización			3128	Provisiones Agotamiento Depreciación		
1930	Bienes recibidos en dación de pago			3138	Efecto del Saneamiento contable		
1935	Prov. bienes recib. en dación de pago						
1940	Activos adq. de instituciones inscritas			32	Patrimonio institucional	42,298,410	39,923,423
1941	Bienes adquiridos en leasing			3205	Capital autorizado y pagado		
1942	Deprec. de bienes adquir. en leasing			3208	Capital fiscal	38,032,277	28,931,574
1943	Amort. de bienes adquiridos en leasing			3210	Prima en colocac. de acciones o cuotas		
1945	Capital garantía otorgado			3215	Reservas		
1950	Responsabilidades			3220	Dividendos y participac. decretados		
1955	Provisión para responsabilidades						
					PATRIMONIO (7)	42,298,410	39,923,423

ANEXO No.2
 INSTITUTO DE TURISMO DEL META
 BALANCE GENERAL
 A 30 DE JUNIO DE 2017
 (Cifras en miles de pesos)

Código	CUENTA	JUNIO 2,017	JUNIO 2,016	Código	CUENTA	JUNIO 2,017	JUNIO 2,016
1960	Bienes de arte y cultura	15,331	15,331	3225	Utilidad o pérdida de ejerc. anteriores		
1965	Provisión de bienes de arte y cultura			3230	Resultados del ejercicio	4,746,852	11,456,067
1970	Intangibles	48,943	48,943	3235	Superávit por donación		
1975	Amortización acumulada de intangibles	-48,943	-48,943	3240	Superávit por valorización	1,834,549	1,834,549
1995	Principal y subalterna			3245	Revalorización del patrimonio		
1999	Valorizaciones	1,834,549	1,834,549	3270	Provisiones, Depreciaciones y Amortizaciones	-2,315,268	-2,298,767
	Patrimonio institucional incorporado						
	Saldo neto de consolidación cuentas de balance (CR) *						
	TOTAL ACTIVO (3)	\$ 43,766,810	\$ 42,509,684		TOTAL PASIVO Y PATRIMONIO (8)	\$43,766,810	\$ 42,509,684


 GUSTAVO ADOLFO JIMÉNEZ BARRIOS
 Director General


 JIMMY MALDONADO CORREDOR
 Contador F.P. No. 92,635-T

Anexo No. 3
INSTITUTO DE TURISMO DEL META
ESTADO DE ACTIVIDAD FINANCIERA, ECONÓMICA, AMBIENTAL Y SOCIAL
A 30 DE JUNIO DE 2017
(Cifras en miles de pesos)

Código	Cuentas	JUNIO 2,017	JUNIO 2,016
		\$	\$
	INGRESOS OPERACIONALES (1)	16,125,231	19,133,954
41	Ingresos fiscales	15,852,609	16,905,645
42	Venta de bienes		
43	Venta de servicios	143,817	224,010
44	Transferencias	128,805	2,004,299
47	Operaciones Interinstitucionales (Recibidas)		
	COSTO DE VENTAS (2)		
63	costo de Ventas de Servicios		
	GASTOS OPERACIONALES (3)	11,484,016	7,717,119
51	De administración	1,754,316	1,146,309
52	De operación		820
53	Provisiones, agotamiento, amortización		
54	Transferencias	2,232,931	3,167,603
55	Gasto Social	7,496,769	3,402,387
56	Gasto inversion social		
57	Operaciones interinstitucionales		
	EXCEDENTE (DÉFICIT) OPERACIONAL (4)	\$4,641,215	\$11,416,835
	OTROS INGRESOS (5)	115,583	45,837
48	Otros ingresos	115,583	45,837
	SALDO NETO CONSO.CUENTAS RESULTADO (DB) (6)*	4,756,798	11,462,672
	OTROS GASTOS (7)	9,946	6,605
58	Otros gastos	9,946	6,605
	EXCEDENTE (DÉFICIT) ANTES DE AJUSTES POR INFLACIÓN (7)	4,746,852	11,456,067
	EFFECTO NETO POR EXPOSICIÓN A LA INFLACIÓN (8)		
49	Ajustes por inflación		
	EXCEDENTE (DÉFICIT) DEL EJERCICIO (9)	\$ 4,746,852 \$	11,456,067


GUSTAVO ADOLFO JIMÉNEZ BARRIOS
 Director General


JIMMY MALDONADO CORREDOR
 Contador T.P. No. 92.635-T

Anexo No. 4
INSTITUTO DE TURISMO DEL META
ESTADO DE ACTIVIDAD FINANCIERA, ECONÓMICA, AMBIENTAL Y SOCIAL
A 30 DE JUNIO DE 2017
(Cifras en miles de pesos)

Código	Cuentas	MARZO 2,017	MARZO 2,016
		\$	\$
	INGRESOS OPERACIONALES (1)	16,125,231	19,133,954
41	Ingresos Fiscales	15,852,609	16,905,645
4105	Tributarios		
4110	No tributarios	15,852,739	16,905,645
4120	Ingresos por fondos especiales		
4195	Devoluciones, descuentos, amnistías	-130	
42	Venta de Bienes		
4205	Bienes producidos		
4210	Bienes comercializados		
4295	Devoluciones, rebajas y descuentos en venta de bienes (db)		
43	Venta de Servicios	143,817	224,010
4305	Servicios educativos		
4310	Servicios de previsión social		
4312	Servicios de salud		
4315	Servicios de energía		
4321	Servicios de acueducto		
4322	Servicio de alcantarillado		
4323	Servicios de aseo		
4325	Servicios de gas combustible		
4330	Servicios de tránsito y transporte		
4335	Servicios de telecomunicaciones		
4340	Juegos de suerte y azar		
4345	Servicios hoteleros		
4350	Servicios financieros		
4355	Servicios de seguros y reaseguros		
4360	Servicios de documentación e identificación		
4390	Otros servicios	143,817	224,010
4395	Devoluciones, rebajas y descuentos en venta de servicios (db)		
44	Transferencias	128,805	2,004,299
4403	Corrientes del Gobierno General		
4408	Sistema general de participaciones		
4421	Sistema general seguridad salud		
4428	Otras Transferencias	128,805	2,004,299
47	Operaciones Interinstitucionales		
4705	Aportes y traspaso de fondos recibidos		
4720	Operaciones de enlace		
	Saldos netos de conciliación en operaciones de enlace (cr) *		
4725	Operaciones de traspaso de bienes		

Anexo No. 4
INSTITUTO DE TURISMO DEL META
ESTADO DE ACTIVIDAD FINANCIERA, ECONÓMICA, AMBIENTAL Y SOCIAL
A 30 DE JUNIO DE 2017
(Cifras en miles de pesos)

Código	Cuentas	MARZO 2,017	MARZO 2,016
		\$	\$
57	Operaciones Interinstitucionales		
5705	Aportes y traspasos de fondos girados		
5720	Operaciones de enlace		
5725	Operaciones de traspaso de bienes		
	COSTO DE VENTAS (2)		
63	Costo de ventas de Servicios		
6305	Servicios educativos		
6310	Servicios de salud		
6315	Servicios de energía		
6320	Servicios de acueducto		
6325	Servicios de alcantarillado		
6330	Servicio de aseo		
6335	Servicios de gas combustible		
	GASTOS OPERACIONALES (3)	11,484,016	7,717,119
51	De administración	1,754,316	1,146,309
5101	Servicios personales	639,140	494,707
5102	Contribuciones imputadas		
5103	Contribuciones Efectivas	128,052	99,834
5104	Aportes sobre la nómina	26,647	21,378
5111	Generales	875,624	436,052
5120	Impuestos, Contribuciones y Tasas	84,853	94,338
52	De operación		820
5205	Servicios personales		
5211	Generales		820
53	Provisiones, agotamiento, depreciaciones y amortizaciones		
5304	provisione para rentas por cobrar		
5314	Provisiones		
5330	Depreciación Propiedad Planta y Equipo		
5340	Amortizaciones de Propiedad Planta y Equipo		
54	Transferencias	\$ 2,232,931	\$ 3,167,603
5423	Otras Transferencias	2,232,931	3,167,603


Anexo No. 4
INSTITUTO DE TURISMO DEL META
ESTADO DE ACTIVIDAD FINANCIERA, ECONÓMICA, AMBIENTAL Y SOCIAL
A 30 DE JUNIO DE 2017
(Cifras en miles de pesos)

Código	Cuentas	MARZO 2,017	MARZO 2,016
		\$	\$
55	GASTO SOCIAL	\$ 7,496,769	\$ 3,402,387
5501	Educacion		
5502	Salud		
5503	Agua Potable y Saneamiento Basico		
5504	Vivienda		
5505	Recreación y Deporte		
5506	Cultura		
5507	Desarrollo comunitario y Bienestar Social	7,496,769	3,402,387
5550	subsidios asignados		
57	OPERACIONES INTERINSTITUCIONALES	\$ -	\$ -
5705	APORTES Y TRANSP.DE FDOS GIRAD	\$ -	\$ -
5710	Educacion, Cultura, Recreacion y deporte		
5715	Medio ambiente, Agua potable, saneamiento basico.		
5720	Vivienda		
5725	Desarrollo comunitario, prevencion de desastres		
5730	Justicia, defensa y seguridad		
5735	Desarrollo agropecuario, comercial e industrial,		
5740	C/cion, transporte infraest.vial		
5745	Energético y minero		
5750	Gobierno, planeación y desarrollo institucional		
	EXCEDENTE (DÉFICIT) OPERACIONAL (4)	4,641,215	11,416,835
48	OTROS INGRESOS (5)	115,583	45,837
4805	Financieros	115,583	45,836
4810	Extraordinarios		1
4815	Ajuste de ejercicios anteriores		
	SALDO NETO CONSOLIDACIÓN CTAS RESULTADO (DB) (6)*	4,756,798	11,462,672
58	OTROS GASTOS (7)	9,946	6,605

Anexo No. 4
INSTITUTO DE TURISMO DEL META
ESTADO DE ACTIVIDAD FINANCIERA, ECONÓMICA, AMBIENTAL Y SOCIAL
A 30 DE JUNIO DE 2017
(Cifras en miles de pesos)

Código	Cuentas	MARZO 2,017	MARZO 2,016
		\$	\$
5801	Intereses	754	
5802	Comisiones	7,511	6,353
5805	Financieros	1,680	887
5810	Extraordinarios	1	1
5815	Ajustes de ejercicios anteriores		-636
	EXCED.(DÉFICIT) ANTES DE AJUSTES POR INFLACIÓN (7)	4,746,852	11,456,067
	EFFECTO NETO POR EXPOSICIÓN A LA INFLACIÓN (8)		
49	AJUSTES POR INFLACION		
4905	Corrección monetaria		
	EXCEDENTE (DÉFICIT) DEL EJERCICIO (9)	\$ 4,746,852	\$ 11,456,067


GUSTAVO ADOLFO JIMÉNEZ BARRIOS
 Director General


JIMMY MALDONADO CORREDOR
 Contador T.P. No. 92,635-T


ANEXO No. 5


INSTITUTO DE TURISMO DEL META
ESTADO DE CAMBIOS EN EL PATRIMONIO
A 30 DE JUNIO DE 2017
(Cifras en miles de pesos)

SALDO DEL PATRIMONIO A MARZO 31 DE 2016	(1)	39,923,423
VARIACIONES PATRIMONIALES DURANTE 2017	(2)	2,374,987
SALDO DEL PATRIMONIO A MARZO 31 DE 2017	(3)	<u>42,298,410</u>

DETALLE DE LAS VARIACIONES PATRIMONIALES (2)

INCREMENTOS:	(4)	9,084,202
3270 Provisiones, Depreciaciones y Amortizaciones		-16,501
3208 Capital fiscal		9,100,703
DISMINUCIONES:	(5)	6,709,215
3230 Resultados del ejercicio		6,709,215
PARTIDAS SIN MOVIMIENTO	(6)	0
VARIACION		2,374,987


 FIRMA DEL REPRESENTANTE LEGAL
 GUSTAVO ADOLFO JIMENEZ BARRIOS
 Director General


 FIRMA DEL CONTADOR
 NOMBRE: JIMMY MALDONADO CORREDOR
 T.P. 92,635-T