



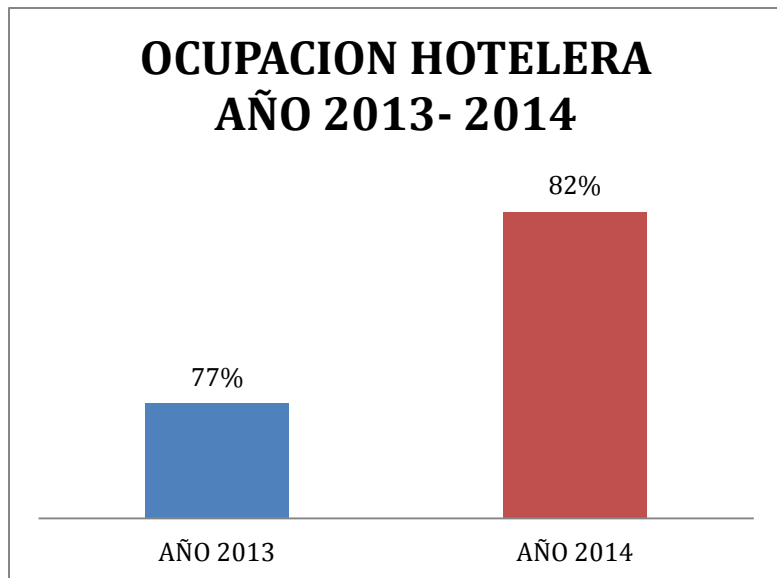
BOLETIN No. 2

**SEMANA SANTA
2014**

OBSERVATORIO TURÍSTICO DEL META



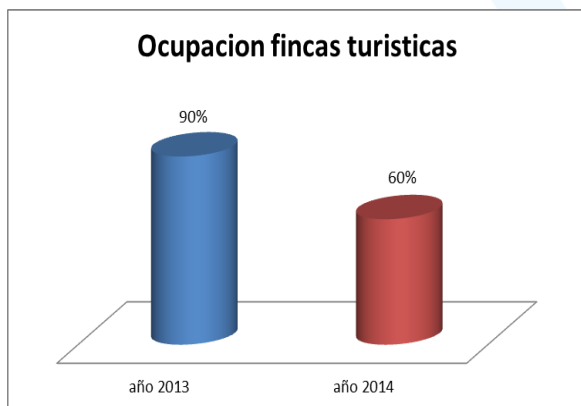
OCUPACIÓN HOTELERA



Ocupación hotelera año 2014

viernes 11 al miércoles 16 de abril	73%
jueves 17 al sábado 19 de abril	90%
Promedio	82%

Para el año 2014 la ocupación hotelera en el Departamento del Meta fue del 82% durante la semana santa, teniendo un repunte de cinco (5) puntos con respecto al año 2013 que fue del 77%.



Fincas turística	
año 2013	año 2014
90%	60%

Para este año el hospedaje en fincas turísticas del departamento del Meta bajo considerablemente, reportando una disminución de 30 puntos, debido a que el turista prefiere hoteles en la parte urbana y otros se hospedan en casas de familiares.



FLUJO VEHICULAR

Vía Bogotá / Villavicencio

FLUJO VEHICULAR POR LA ESTACION DE PEAJE PIPIRAL HISTORIAL AÑO 2011- 2014							
AÑO 2011		AÑO 2012		AÑO 2013		AÑO 2014	
MIERCOLES 20 DE ABRIL	8.429	MIERCOLES 4 DE ABRIL	10.648	MIERCOLES 27 DE MARZO	9,444	MIERCOLES 16 DE ABRIL	12,125
JUEVES 21 DE ABRIL	9.102	JUEVES 5 DE ABRIL	10.785	JUEVES 28 DE MARZO	11,981	JUEVES 17 DE ABRIL	13,118
VIERNES 22 DE ABRIL	1.581	VIERNES 6 DE ABRIL	2.319	VIERNES 29 DE MAZO	2,808	VIERNES 18 DE ABRIL	3,066
SABADO 23 DE ABRIL	2.545	SABADO 7 DE ABRIL	3.398	SABADO 30 DE MARZO	3,787	SABADO 19 DE ABRIL	4,974
DOMINGO 24 DE ABRIL	3.120	DOMINGO 8 DE ABRIL	4.952	DOMINGO 31 DE MARZO	4,556	DOMINGO 20 DE ABRIL	6,394
TOTAL	24.777		32.102		32,576		39,677

Durante los días santos del 16 al 20 de abril el flujo vehicular con respecto a los años anteriores en esta misma época subió considerablemente ya que se reportó un incremento de 7099 vehículos más que en el año inmediatamente anterior correspondiente a una variación del 22%.

Ingreso Turista promedio peaje pipiral	
2011	74,331
2012	96,306
2013	97,728
2014	119,031

El promedio de ingreso de personas por el peaje de pipiral en los días del 16 al 20 de abril es de 119.031 personas, reportando el mayor ingreso durante los últimos 4 años.



**FLUJO VEHICULAR
CARRETERAS INTERMUNICIPALES DEPARTAMENTO DEL META**

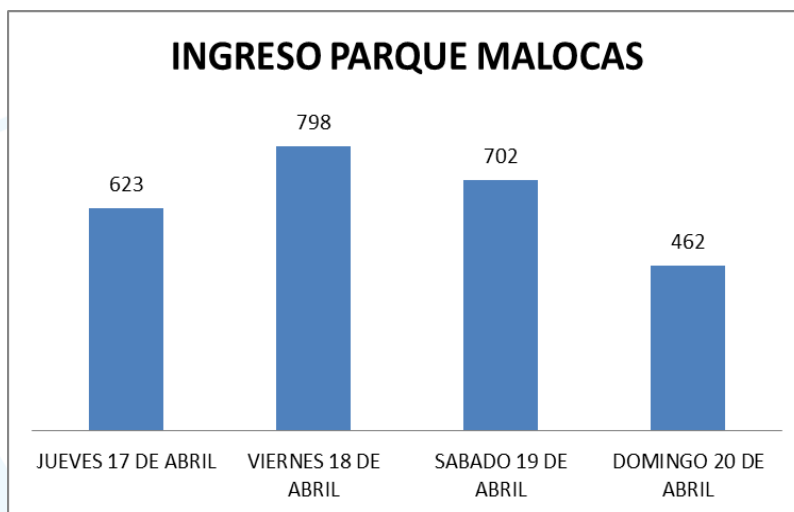
GRUPO ODINSA S. A. AUTOPISTA DE LOS LLANOS S. A. COMPARATIVO TRAFICO SEMANA SANTA 2013 - 2014									
FECHA	DIA	PUENTE AMARILLO	VERACRUZ	OCOA	IRACÁ	LA LIBERTAD	TOTAL DIARIO	VARIACIÓN #	VARIACIÓN %
27-mar-13	Miercoles	14.504	4.165	11.246	3.691	5.705	39.311	-1.702	-4,33%
16-abr-14		11.459	4.385	12.300	4.156	5.309	37.609		
28-mar-13	Jueves	14.270	3.565	10.507	3.534	5.167	37.043	-713	-1,92%
17-abr-14		12.461	3.997	11.032	3.971	4.869	36.330		
29-mar-13	Viernes	12.304	2.029	6.486	1.910	4.209	26.938	-1.067	-3,96%
18-abr-14		10.419	2.242	6.909	2.270	4.031	25.871		
30-mar-13	Sábado	15.106	3.576	11.018	3.541	4.566	37.807	-555	-1,47%
19-abr-14		12.821	3.876	11.801	4.071	4.683	37.252		
31-mar-13	Domingo	12.616	3.904	10.749	3.654	4.278	35.201	-454	-1,29%
20-abr-14		11.591	4.518	10.920	3.966	3.752	34.747		
	TOTAL	68.800	17.239	50.006	16.330	23.925	176.300	-4.491	-2,59%
		58.751	19.018	52.962	18.434	22.644	171.809		

Durante los días santos del año 2014 el flujo vehicular por los distintos peajes intermunicipales tuvo variaciones mínimas que no superaron el 5 %, manteniéndose un gran flujo vehicular por las distintas carreteras del departamento del Meta.



INGRESO AL PARQUE LAS MALOCAS 17 AL 20 DE ABRIL 2014

INGRESO A PARQUE LAS MALOCAS RELANZAMIENTO	
JUEVES 17 DE ABRIL	623
VIERNES 18 DE ABRIL	798
SABADO 19 DE ABRIL	702
DOMINGO 20 DE ABRIL	462



En estos días se desarrolló el Re-lanzamiento del parque las malocas “VIVE LO NUEVO” reportando un ingreso total durante los 4 días de 2.585 personas las cuales disfrutaron de eventos desarrollados dentro del parque.