

ANEXO No. 1

INSTITUTO DE TURISMO DEL META


Nit: 892.000.563-1

ESTADO DE SITUACION FINANCIERA


A 31 DE MARZO DE 2021

CIFRAS EN PESOS

Código	ACTIVO	Marzo		Código	PASIVO	Marzo	
		2021	2020			2021	2020
	CORRIENTE (1)	\$ 33.356.569.219	\$ 42.024.932.311		CORRIENTE (4)	\$ 800.359.092	\$ 4.656.191.918
11	Efectivo y equivalentes en efi	\$ 22.854.342.312	\$ 38.976.453.126	24	Cuentas por pagar	\$ 640.375.213	\$ 4.425.578.203
13	Cuentas por cobrar	\$ 1.466.088.474	\$ 811.389.230	25	Beneficios a los empleados	\$ 159.983.879	\$ 230.613.715
19	Otros activos	\$ 9.036.138.433	\$ 2.237.089.955		NO CORRIENTE (5)	\$ -	\$ -
	NO CORRIENTE (2)	\$ 67.178.718.542	\$ 62.847.292.094	27	Pasivos estimados	\$ -	\$ -
13	Cuentas por cobrar	\$ 1.178.640.949	\$ 1.178.640.949		TOTAL PASIVO	\$ 800.359.092	\$ 4.656.191.918
16	Propiedades, planta y equipo	\$ 35.382.906.052	\$ 19.651.226.827		PATRIMONIO (7)	\$ 99.734.928.669	\$ 100.216.032.487
17	Bienes de uso publico	\$ 25.500.600.538	\$ 25.812.164.215	31	Patrimonio de las entidades de gobierno	\$ 99.734.928.669	\$ 100.216.032.487
19	Otros activos	\$ 5.116.571.004	\$ 16.205.260.103		TOTAL PASIVO Y PATRIMONIO (8)	\$ 100.535.287.761	\$ 104.872.224.405
	TOTAL ACTIVO (3)	\$ 100.535.287.761	\$ 104.872.224.405		CUENTAS ORDEN ACREEDORAS (10)	\$ -	\$ -
	CUENTAS DE ORDEN DEUJ	\$ -	\$ -				
83	Deudoras de control	\$ 4.709.826.213	\$ 4.709.826.213				
89	Deudoras por contra (ct)	\$ 4.709.826.213	\$ 4.709.826.213				


LUIS CARLOS LONDOÑO VARGAS
 Director General


JENNIFER LORENA SUAREZ BERMUDEZ
 Subdirectora General


DIANA PATRICIA NOREÑA USECHE
 Asesor Contable
 TP 167522T

NOTA: Fermo Cargo Subdirectora general ya que mi posesione en el cargo el 15/04/21 Segun resolucion 49 de 15/04/21, pero no soy responsable de la afirmacion que aqui reposa y la persona responsable de cargo en esta vigencia es la Dña. Ana Teresa Dugue H.

ANEXO No 2
INSTITUTO DE TURISMO DEL META
Nit: 892000563-1
ESTADO DE SITUACION FINANCIERA
A 31 DE MARZO DE 2021
CIFRAS EN PESOS

Código	ACTIVO	Marzo 2021	Marzo 2020	Código	PASIVO	Marzo 2021	Marzo 2020
CORRIENTE (1)		\$ 33.356.569.219	\$ 42.024.932.311	CORRIENTE (4)		\$ 800.359.092	\$ 4.656.191.918
11	Efectivo y equivalentes en efec	\$ 22.854.342.312	\$ 38.976.453.126	24	Cuentas por pagar	\$ 640.375.213	\$ 4.425.578.203
1105	Caja	\$ -	\$ 6.400.000	2401	Adquis.de bien.y serv.nacional	\$ 12.000.000	\$ 3.493.932.608
1110	Depósitos en instituciones financi	\$ 22.854.342.312	\$ 38.970.053.126	2403	Transferencias por pagar	\$ -	\$ -
13	Cuentas por cobrar	\$ 1.466.088.474	\$ 811.389.230	2407	Recursos a favor de terceros	\$ 395.064.761	\$ 343.005.710
1305	Impuestos Retencion en la Fte y	\$ 1.396.826.977	\$ -	2424	Descuentos de nomina	\$ 7.743.491	\$ 15.850.542
1311	Contribuciones tasas e ingresos	\$ -	\$ 808.402.030	2436	Retencion en la fuente e imp.t	\$ 12.664.028	\$ 99.296.442
1317	Prestación de servicios	\$ 2.500.000	\$ 2.500.000	2440	Imp contribuc y tasas por paga	\$ 16.854.923	\$ 88.075.267
1337	Transferencias por cobrar	\$ -	\$ -	2490	Otras cuentas por pagar	\$ 196.048.010	\$ 385.417.634
1384	Otras cuentas por cobrar	\$ 66.761.497	\$ 487.200	25	Beneficios a los empleados	\$ 159.983.879	\$ 230.613.715
19	Otros activos	\$ 9.036.138.433	\$ 2.237.089.955	2511	Benef. empleados a cort. plaz	\$ 159.983.879	\$ 230.613.715
1906	Avances y anticipos entregados	\$ 9.036.138.433	\$ 2.237.089.955				
NO CORRIENTE (2)		\$ 67.178.718.542	\$ 62.847.292.094	NO CORRIENTE (5)		\$ -	\$ -
13	Cuentas por cobrar	\$ 1.178.640.949	\$ 1.178.640.949	27	Provisiones	\$ -	\$ -
1384	Otras cuentas por cobrar	\$ 1.177.030.561	\$ 1.177.030.561	2701			
1385	Cuentas por cobrar de difícil reca	\$ 1.610.388	\$ 1.610.388				
16	Propiedades, planta y equipo	\$ 35.382.906.052	\$ 19.651.226.827		TOTAL PASIVO	\$ 800.359.092	\$ 4.656.191.918
1605	Terrenos	\$ 15.000.000	\$ 15.000.000		PATRIMONIO (7)	\$ 99.734.928.669,4	\$ 100.216.032.487,3
1615	Construcciones en curso	\$ 33.628.643.344	\$ 17.384.697.674	31	Patrimonio de las entidades de	\$ 99.734.928.669	\$ 100.216.032.487
1640	Edificaciones	\$ 651.028.000	\$ 651.028.000	3105	Capital fiscal	\$ 45.066.734.910	\$ 45.066.734.910
1655	Maquinaria y equipo	\$ 217.469.839	\$ 5.780.000	3109	Resultados ejercicios anterior	\$ 53.873.813.096	\$ 42.886.693.702
1665	Muebles enseres y equip.de ofi	\$ 742.576.419	\$ 406.419.738	3110	Resultado del Ejercicio	\$ 794.380.663	\$ 12.262.603.875
1670	Equip.de comunicac.y computaci	\$ 181.699.456	\$ 157.788.298		TOTAL PASIVO Y PATRIMONIO	\$ 100.535.287.761	\$ 104.872.224.405
1675	Equip.de transporte trac.y ele	\$ 226.260.000	\$ 261.790.000		CUENTAS DE ORDEN DEUDOF	\$ -	\$ -
1680	Equipo de Comedor Cocina Desq	\$ 2.870.168	\$ -	83	Deudoras de control	\$ 4.709.826.213	\$ 4.709.826.213
1681	Bienes de arte y cultura	\$ 2.043.594.731	\$ 1.564.310.000	8347	Bienes entregados a terceros	\$ 4.709.826.213	\$ 4.709.826.213
1685	Depreciacion acumulada (cr)	-\$ 2.326.235.905	-\$ 795.586.882	89	Deudoras por contra (cr)	\$ 4.709.826.213	-\$ 4.709.826.213
17	Bienes de uso publico	\$ 25.500.600.538	\$ 25.812.164.215	8915	Deud.de control x contra (cr)	\$ 4.709.826.213	-\$ 4.709.826.213
1710	Bienes de benef.uso publ.servic	\$ 26.668.743.900	\$ 26.624.743.900		CUENTAS ORDEN ACREEDOR	\$ -	\$ -
1785	Amortizacion acum.bien.uso.pub	-\$ 1.168.143.362	-\$ 812.579.685				
19	Otros activos	\$ 5.116.571.004	\$ 16.205.260.103				
1906	Avances y anticipos entregados	\$ 5.082.741.655	\$ 16.187.970.656				
1970	Intangibles	\$ 111.572.506	\$ 83.608.991				
1975	Amortizacion acum.de intangibl	-\$ 77.743.157	-\$ 66.319.544				
TOTAL ACTIVO (3)		\$ 100.535.287.761	\$ 104.872.224.405				

LUIS CARLOS LONDOÑO VARGAS
Director General

JENNIFER LORENA SUAREZ BERMUDEZ
Subdirectora General

DIANA PATRICIA NOREÑA USECHE
Asesor Contable
TP 167522T

NOTA: Firmo Como Subdirectora general ya que me posesione en el cargo el 15/04/21
Según resolución 49 de 15/04/21, pero no soy responsable de la información que aquí
reposa y la persona responsable de cargo en esta vigencia es la Dra. Ana Teresa Duque

Anexo No. 3
INSTITUTO DE TURISMO DEL META
 Nit: 892000563-1
ESTADO DE RESULTADOS
A 31 DE MARZO DE 2021

Codigo	Cuentas	MARZO 2021	MARZO 2020
	INGRESOS OPERACIONALES (1)	\$ 3.183.205.636	\$ 19.325.028.622
41	Ingresos fiscales	\$ 3.040.877.666	\$ 8.114.462.219
43	Venta de servicios	\$ 4.000.000	\$ 29.828.978
44	Transferencias y subvenciones	\$ 138.327.970	\$ 11.180.737.425
	GASTOS OPERACIONALES (3)	\$ 2.432.522.046	\$ 7.147.879.916
51	De administración y operación	\$ 648.980.811	\$ 1.574.179.315
53	Deterioro, depreciaciones, amortizaciones y provisiones	\$ 154.299.019	\$ 160.746.755
54	Transferencias y subvenciones	\$ 1.316.812.982	\$ 1.278.509.190
55	Gasto publico social	\$ 312.429.234	\$ 4.134.444.656
	EXCEDENTE (DÉFICIT) OPERACIONAL (4)	\$ 750.683.590	\$ 12.177.148.706
	OTROS INGRESOS (5)	\$ 46.233.890	\$ 89.460.230
48	Otros ingresos	\$ 46.233.890	\$ 89.460.230
	OTROS GASTOS (7)	\$ 2.536.817	\$ 4.005.061
58	Otros gastos	\$ 2.536.817	\$ 4.005.061
	EXCEDENTE (DÉFICIT) DEL EJERCICIO (9)	\$ 794.380.663	\$ 12.262.603.875


LUIS CARLOS LONDOÑO VARGAS
 Director General


JENNIFER LORENA SUAREZ BERMUDEZ
 Subdirectora General

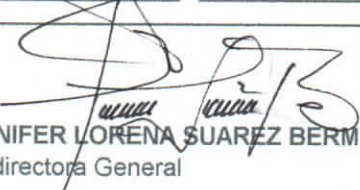
NOTA: Subdirectora general posesionada el 15/04/21 Según resolución 49 de 2021, la persona responsable de cargo durante el periodo 01 de enero a 31 de marzo de 2021 es la Dra. Ana Teresa Duque H.


DIANA PATRICIA NOREÑA USECHE
 Asesor Contable
 TP 167522T

Anexo No 4
INSTITUTO DE TURISMO DEL META
 Nit: 892000563-1
ESTADO DE RESULTADOS
A 31 DE MARZO DE 2021

Codigo	Cuentas	MARZO 2021	MARZO 2020
INGRESOS OPERACIONALES (1)		\$ 3.183.205.636	\$ 19.325.028.622
41	Ingresos fiscales	\$ 3.040.877.666	\$ 8.114.462.219
4105	Impuestos	\$ 3.040.877.666	\$ -
4110	Contibuciones, Tasas, e Ing. no tributarios	\$ -	\$ 8.114.462.219
43	Venta de servicios	\$ 4.000.000	\$ 29.828.978
4390	otros servicios	\$ 4.000.000	\$ 29.828.978
44	Transferencias y subvenciones	\$ 138.327.970	\$ 11.180.737.425
4428	otras transferencias	\$ 138.327.970	\$ 11.180.737.425
GASTOS OPERACIONALES (3)		\$ 2.432.522.046	\$ 7.147.879.916
51	De administración y operación	\$ 648.980.811	\$ 1.574.179.315
5101	sueldos y salarios	\$ 250.983.450	\$ 251.026.592
5102	Contribuciones Imputadas	\$ 3.532.203	\$ -
5103	contribuciones efectivas	\$ 66.547.296	\$ 65.088.395
5104	aportes sobre la nomina	\$ 14.366.946	\$ 16.782.244
5107	prestaciones sociales	\$ 69.752.642	\$ 128.611.728
5108	Gastos de Personal Diversos	\$ -	\$ -
5111	generales	\$ 243.798.124	\$ 1.112.127.098
5120	impuestos contribucio.y tasas	\$ 150	\$ 543.258
53	Deterioro, depreciaciones, amortizaciones y provisio	\$ 154.299.019	\$ 160.746.755
5351	Deterioro propiedad planta y equipo	\$ -	\$ -
5360	deprec. propiedad planta y equipo	\$ 65.174.873	\$ 65.154.898
5364	deprec. de bienes de uso publico	\$ 88.749.146	\$ 88.749.146
5366	amortizacion activos intangibl	\$ 375.000	\$ 6.842.710
54	Transferencias y subvenciones	\$ 1.316.812.982	\$ 1.278.509.190
5423	otras transferencias	\$ 1.316.812.982	\$ 1.278.509.190
55	Gasto publico social	\$ 312.429.234	\$ 4.134.444.656
5507	desarr.comunitario y bienestar social	\$ 312.429.234	\$ 4.134.444.656
EXCEDENTE (DÉFICIT) OPERACIONAL (4)		\$ 750.683.590	\$ 12.177.148.706
OTROS INGRESOS (5)		\$ 46.233.890	\$ 89.460.230
48	Otros ingresos	\$ 46.233.890	\$ 89.460.230
4802	Financieros	\$ 30.938.032	\$ 18.310.063
4808	otros ingresos ordinarios	\$ 15.295.858	\$ 71.150.167
OTROS GASTOS (7)		\$ 2.536.817	\$ 4.005.061
58	Otros gastos	\$ 2.536.817	\$ 4.005.061
5802	Comisiones	\$ 374.324	\$ 917.151
5804	Financieros	\$ 59.794	\$ 75.176
5890	Gastos diversos	\$ 707.699	\$ 1.396.530
5893	Devoluciones y Descuentos Ingr. Fiscales	\$ 1.395.000	\$ 1.616.204
EXCEDENTE (DÉFICIT) DEL EJERCICIO (9)		\$ 794.380.663	\$ 12.262.603.875


LUIS CARLOS LONDOÑO VARGAS
 Director General


JENNIFER LORENA SUAREZ BERMUDEZ
 Subdirectora General

NOTA: Subdirectora general posesionada el 15/04/21 Según resolución 49 de 2021, la persona responsable de cargo durante el periodo 01 de enero a 31 de marzo de 2021 es la Dra. Ana Teresa Duque H.


DIANA PATRICIA NOREÑA USECHE
 Asesor Contable
 TP 167522T

ANEXO No. 5
INSTITUTO DE TURISMO DEL META
 Nit: 892000563-1
ESTADO DE CAMBIOS EN EL PATRIMONIO
A 31 DE MARZO DE 2021
CIFRAN EN PESOS


SALDO DEL PATRIMONIO A MARZO 31 DE 2020 (1)	\$ 100.216.032.487
VARIACIONES PATRIMONIALES DURANTE 2021 (2)	-\$ 481.103.818
SALDO DEL PATRIMONIO A MARZO 31 DE 2021 (3)	\$ 99.734.928.669

DETALLE DE LAS VARIACIONES PATRIMONIALES (2)

INCREMENTOS:	(4)	\$ 10.987.119.394
3105 Capital Fiscal		-
3109 Resultado del Ejercicio Anterior		10.987.119.394
3110 Resultado del Ejercicio		-
DISMINUCIONES:	(5)	-\$ 11.468.223.212
3105 Capital Fiscal		-
3109 Resultado del Ejercicio Anterior		-
3110 Resultado del Ejercicio		-11.468.223.212
PARTIDAS SIN MOVIMIENTO	(6)	-
VARIACION PATRIMONIAL		-\$ 481.103.818


LUIS CARLOS LONDOÑO VARGAS
 Director General


JENNIFER LORENA SUAREZ BERMUDEZ
 Subdirectora General


DIANA PATRICIA NOREÑA USECHE
 Asesor Contable
 TP 167522T