



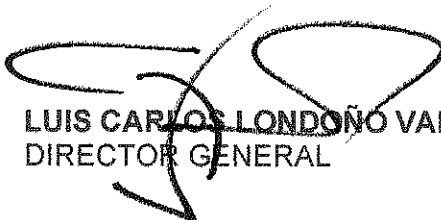
**EL REPRESENTANTE LEGAL Y EL ASESOR CONTABLE DEL INSTITUTO DE
TURISMO DEL META**


CERTIFICAN

Que los estados financieros emitidos por el Instituto de Turismo del Meta Identificado con el Nit. 892.000.563-1, se realizaron de acuerdo a:

- a) Los saldos fueron tomados fielmente de los libros de contabilidad.
- b) La contabilidad se elaboró conforme al Marco Normativo para Empresas que no Cotizan en el Mercado de Valores, y que no Captan ni Administran Ahorro del Público.
- c) Se han verificado las afirmaciones contenidas en los estados financieros y la información revelada refleja en forma fidedigna la situación financiera, el resultado integral, los cambios en el patrimonio y los flujos de efectivo de la empresa.
- d) Se dio cumplimiento al control interno en cuanto a la preparación y correcta presentación de los estados financieros libres de errores significativos.

Dado en Villavicencio - Meta a los veintiséis (26) días del mes de febrero de 2021.


LUIS CARLOS LONDOÑO VARGAS
DIRECTOR GENERAL


DIANA PATRICIA NOREÑA USECHE
ASESOR CONTABLE
T.P: 167522T

Proyecto y Revisó: 
DIANA PATRICIA NOREÑA U
Cargo: Asesor Contable



Km. 7 Vía Camino Ganadero, Parque Las Malocas - Villavicencio
(57) PBX(8)6830848 Ext. Administrativa 1003 - Técnica 1007
SecDirección 1001 Tesorería 1006 Recepción 1009



ANEXO No. 1

INSTITUTO DE TURISMO DEL META

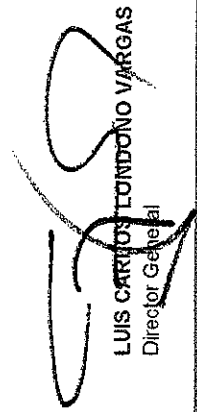
Nit: 892.000.563-1

ESTADO DE SITUACION FINANCIERA


A DICIEMBRE DE 2020

CIFRAS EN PESOS

Código	ACTIVO	Diciembre		Código	PASIVO	Diciembre	
		2.019	2.020			2.019	2.020
	CORRIENTE (1)	\$ 43.472.651.980	\$ 33.677.059.315		CORRIENTE (4)	\$ 6.223.037.286	\$ 1.959.026.898
11	Efectivo y equivalentes en efectivo	\$ 27.392.830.710	\$ 17.568.320.031	24	Cuentas por pagar	\$ 4.972.391.745	\$ 1.745.115.638
13	Cuentas por cobrar	\$ 789.679.256	\$ 7.072.600.851	25	Beneficios a los empleados	\$ 250.645.551	\$ 213.911.260
19	Otros activos	\$ 15.290.142.014	\$ 9.036.138.433		NO CORRIENTE (5)	\$ -	\$ -
	NO CORRIENTE (2)	\$ 49.703.813.927	\$ 67.679.742.437	27	Pasivos estimados	\$ -	\$ -
13	Cuentas por cobrar	\$ 1.178.640.949	\$ 1.178.640.949		TOTAL PASIVO	\$ 6.223.037.286	\$ 1.959.026.898
16	Propiedades, planta y equipo	\$ 19.657.934.225	\$ 35.766.412.713		PATRIMONIO (7)	\$ 87.953.428.612	\$ 99.397.774.853
17	Bienes de uso publico	\$ 25.900.913.361	\$ 25.589.916.771	31	Patrimonio de las entidades de gobierno	\$ 87.953.428.612	\$ 99.397.774.853
19	Otros activos	\$ 2.966.325.392	\$ 5.144.772.004		TOTAL PASIVO Y PATRIMONIO (8)	\$ 93.176.465.908	\$ 101.356.801.752
	TOTAL ACTIVO (3)	\$ 93.176.465.908	\$ 101.356.801.752		CUENTAS ORDEN ACREEDORAS (10)	\$ -	\$ -
83	CUENTAS DE ORDEN DEUDORAS (9)	\$ -	\$ -				
	Deudoras de control	\$ 4.709.826.213	\$ 4.709.826.213				
89	Deudoras por contra (cr)	-\$ 4.709.826.213	-\$ 4.709.826.213				


LUIS CARLOS LONDOÑO VARGAS
 Director General


ANA TERESA DUQUE HERRERA
 Subdirectora General


DIANA PATRICIA MORENA USECHE
 Asesor Contable
 TP 167522T

ANEXO No 2
INSTITUTO DE TURISMO DEL META
 Nit: 892000563-1
ESTADO DE SITUACION FINANCIERA
A DICIEMBRE DE 2020
CIFRAS EN PESOS

Código	ACTIVO	Diciembre 2.019	Diciembre 2.020	Código	PASIVO	Diciembre 2.019	Diciembre 2.020
	CORRIENTE (1)	\$ 43.472.651.980	\$ 33.677.059.316		CORRIENTE (4)	\$ 5.223.037.296	\$ 1.959.026.898,48
11	Efectivo y equivalentes en efectivo	\$ 27.392.830.710	\$ 17.568.320.031	24	Cuentas por pagar	\$ 4.972.391.745	\$ 1.745.115.638
1105	Caja	\$ -	\$ -	2401	Adquis.de bien.y serv.nacional	\$ 3.253.312.155	\$ 409.511.186
1110	Depósitos en instituciones financieras	\$ 27.392.830.710	\$ 17.568.320.031	2403	Transferencias por pagar	\$ 280.349.942	\$ 410.304.609
13	Cuentas por cobrar	\$ 789.679.256	\$ 7.072.600.851	2407	Recursos a favor de terceros	\$ 892.110.885	\$ 423.426.395
1311	Contribuciones tasas e ingresos no t	\$ 786.150.581	\$ 6.358.985.851	2424	Descuentos de nomina	\$ 8.939.497	\$ 1.172.017
1317	Prestación de servicios	\$ 2.500.000	\$ 2.500.000	2436	Retencion en la fuente e imp.t	\$ 423.611.774	\$ 373.062.000
1337	Transferencias por cobrar	\$ -	\$ 646.664.667	2440	Imp contribuc y tasas por paga	\$ -	\$ -
1384	Otras cuentas por cobrar	\$ 1.028.675	\$ 64.450.333	2490	Otras cuentas por pagar	\$ 114.067.491	\$ 127.639.431
19	Otros activos	\$ 15.290.142.014	\$ 9.036.138.433	25	Beneficios a los empleados	\$ 250.645.551	\$ 213.911.260
1906	Avances y anticipos entregados	\$ 15.290.142.014	\$ 9.036.138.433	2511	Benef. empleados a cort. plaz	\$ 250.645.551	\$ 213.911.260
	NO CORRIENTE (2)	\$ 49.703.813.927	\$ 67.679.742.437		NO CORRIENTE (5)	\$ -	\$ -
13	Cuentas por cobrar	\$ 1.178.640.949	\$ 1.178.640.949	27	Provisiones	\$ -	\$ -
1384	Otras cuentas por cobrar	\$ 1.177.030.561	\$ 1.177.030.561	2701			
1385	Cuentas por cobrar de difícil recaud.	\$ 1.610.388	\$ 1.610.388		TOTAL PASIVO	\$ 5.223.037.296	\$ 1.959.026.898
16	Propiedades, planta y equipo	\$ 19.657.934.225	\$ 35.766.412.713		PATRIMONIO (7)	\$ 87.953.428.612	\$ 99.397.774.853
1605	Terrenos	\$ 15.000.000	\$ 15.000.000	31	Patrimonio de las entidades de gc	\$ 87.953.428.612	\$ 99.397.774.853,35
1615	Construcciones en curso	\$ 17.384.697.674	\$ 33.628.643.344	3105	Capital fiscal	\$ 45.066.734.910	\$ 45.066.734.910
1640	Edificaciones	\$ 651.028.000	\$ 651.028.000	3109	Resultados ejercicios anterior	\$ 4.541.616.233	\$ 43.189.728.789
1655	Maquinaria y equipo	\$ 5.780.000	\$ 27.946.152	3110	Resultado del Ejercicio	\$ 38.345.075.470	\$ 11.141.311.154
1665	Muebles enseres y equip.de ofi	\$ 347.972.238	\$ 450.686.341		TOTAL PASIVO Y PATRIMONIO (8)	\$ 93.176.465.908	\$ 101.356.801.752
1670	Equip.de comunicac.y computaci	\$ 157.788.298	\$ 157.788.298		CUENTAS DE ORDEN DEUDORA:	\$ -	\$ -
1675	Equip.de transporte trac.y ele	\$ 261.790.000	\$ 261.790.000	83	Deudoras de control	\$ 4.709.826.213	\$ 4.709.826.213
1680	Equipo de Comedor Cocina Desp	\$ -	\$ 436.975	8347	Bienes entregados a terceros	\$ 4.709.826.213	\$ 4.709.826.213
1681	Bienes de arte y cultura	\$ 1.564.310.000	\$ 1.564.310.000	89	Deudoras por contra (cr)	\$ 4.709.826.213	\$ -4.709.826.213
1685	Depreciacion acumulada (cr)	\$ -730.431.984	\$ -991.216.396	8915	Deud.de control x contra (cr)	\$ 4.709.826.213	\$ -4.709.826.213
17	Bienes de uso publico	\$ 25.900.913.361	\$ 25.589.916.771		CUENTAS ORDEN ACREEDORAS	\$ -	\$ -
1710	Bienes de benef.uso publ.servic	\$ 26.624.743.900	\$ 26.668.743.900				
1785	Amortizacion acum.bien.uso.pub	\$ -723.830.539	\$ -1.078.827.129				
19	Otros activos	\$ 2.966.325.392	\$ 5.144.772.004				
1906	Avances y anticipos entregados	\$ 2.942.193.235	\$ 5.110.567.656				
1970	Intangibles	\$ 83.608.991	\$ 111.572.506				
1975	Amortizacion acum.de intangibl	\$ -59.476.834	\$ -77.368.157				
	TOTAL ACTIVO (3)	\$ 93.176.465.908	\$ 101.356.801.752				

LUIS CARLOS LONDONO VARGAS
 Director General

ANA TERESA DUQUE HERRERA
 Subdirectora General

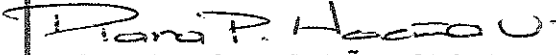
DIANA PATRICIA NOREÑA USECHE
 Asesor Contable
 TP 167522T

Anexo No. 3
INSTITUTO DE TURISMO DEL META
 Nit: 892000563-1
ESTADO DE RESULTADOS
A DICIEMBRE DE 2020
CIFRAS EN PESOS

Codigo	Cuentas	Diciembre 2.019	Diciembre 2.020
	INGRESOS OPERACIONALES (1)	<u>\$ 77.921.966.857</u>	<u>\$ 33.131.188.180</u>
41	Ingresos fiscales	\$ 27.711.050.219	\$ 28.088.212.672
43	Venta de servicios	\$ 588.641.639	\$ 59.727.445
44	Transferencias y subvenciones	\$ 49.622.275.000	\$ 4.983.248.064
	GASTOS OPERACIONALES (3)	<u>\$ 39.859.468.644</u>	<u>\$ 22.156.966.616</u>
51	De administración y operación	\$ 5.599.505.160	\$ 5.113.237.254
53	Deterioro, depreciaciones, amortizaciones y provisiones	\$ 1.105.302.317	\$ 633.975.659
54	Transferencias y subvenciones	\$ 4.798.041.173	\$ 5.781.261.427
55	Gasto publico social	\$ 28.356.619.994	\$ 10.628.492.276
	EXCEDENTE (DÉFICIT) OPERACIONAL (4)	<u>\$ 38.062.498.214</u>	<u>\$ 10.974.221.565</u>
	OTROS INGRESOS (5)	<u>\$ 294.965.796</u>	<u>\$ 307.918.663</u>
48	Otros ingresos	\$ 294.965.796	\$ 307.918.663
	OTROS GASTOS (7)	<u>\$ 12.388.540</u>	<u>\$ 140.829.074</u>
58	Otros gastos	\$ 12.388.540	\$ 140.829.074
	EXCEDENTE (DÉFICIT) DEL EJERCICIO (9)	<u>\$ 38.345.075.470</u>	<u>\$ 11.141.311.154</u>


 LUIS CARLOS LONDOÑO YARGAS
 Director General



 ANA TERESA DUQUE HERRERA
 Subdirectora General



 DIANA PATRICIA NOREÑA USECHE
 Asesor Contable
 TP 167522T

Anexo No 4
INSTITUTO DE TURISMO DEL META
Nít: 892000563-1
ESTADO DE RESULTADOS
A DICIEMBRE DE 2020
CIFRAS EN PESOS

Codigo	Cuentas	Diciembre 2.019	Diciembre 2.020
INGRESOS OPERACIONALES (1)		\$ 77.921.966.857	\$ 33.131.188.180
41	Ingresos fiscales	\$ 27.711.050.219	\$ 28.088.212.672
4110	no tributarios	\$ 27.711.050.219	\$ 28.088.212.672
43	Venta de servicios	\$ 588.641.639	\$ 59.727.445
4390	otros servicios	\$ 588.641.639	\$ 59.727.445
44	Transferencias y subvenciones	\$ 49.622.275.000	\$ 4.983.248.064
4428	otras transferencias	\$ 49.622.275.000	\$ 4.983.248.064
GASTOS OPERACIONALES (3)		\$ 39.859.468.644	\$ 22.156.966.616
51	De administración y operación	\$ 5.599.505.160	\$ 5.113.237.254
5101	sueldos y salarios	\$ 943.465.117	\$ 979.341.052
5102	Contribuciones Imputadas	\$ 20.300.000	\$ 6.712.815
5103	contribuciones efectivas	\$ 238.238.121	\$ 256.949.366
5104	aportes sobre la nomina	\$ 53.637.570	\$ 55.365.735
5107	prestaciones sociales	\$ 361.187.397	\$ 414.317.659
5108	Gastos de Personal Diversos	\$ 133.535.919	\$ -
5111	generales	\$ 3.787.077.201	\$ 3.320.312.656
5120	impuestos contribucio.y tasas	\$ 62.063.836	\$ 80.237.971
53	Deterioro, depreciaciones, amortizaciones y provision	\$ 1.105.302.317	\$ 633.975.659
5351	Deterioro propiedad planta y equipo	\$ 410.299.580	\$ -
5360	deprec. prop. planta y equipo	\$ 336.141.422	\$ 260.784.412
5364	deprec. de bienes de uso publi	\$ 328.942.526	\$ 354.996.590
5366	amortizacion activos intangibl	\$ 29.918.789	\$ 18.194.657
54	Transferencias y subvenciones	\$ 4.798.041.173	\$ 5.781.261.427
5423	otras transferencias	\$ 4.798.041.173	\$ 5.781.261.427
55	Gasto publico social	\$ 28.356.619.994	\$ 10.628.492.276
5507	desarr.comunitario y bien.soci	\$ 28.356.619.994	\$ 10.628.492.276
EXCEDENTE (DEFICIT) OPERACIONAL (4)		\$ 38.062.498.214	\$ 10.974.221.565
OTROS INGRESOS (5)		\$ 294.965.796	\$ 307.918.663
48	Otros ingresos	\$ 294.965.796	\$ 307.918.663
4802	Financieros	\$ 111.301.854	\$ 105.758.409
4808	otros ingresos ordinarios	\$ 183.663.942	\$ 202.160.255
OTROS GASTOS (7)		\$ 12.388.540	\$ 140.829.074
58	Otros gastos	\$ 12.388.540	\$ 140.829.074
5802	Comisiones	\$ 6.540.588	\$ 1.479.760
5804	Financieros	\$ 1.931.151	\$ 109.126
5890	Gastos diversos	\$ 3.120.500	\$ 12.652.210
5893	Devoluc y descu ingr. fiscales	\$ 796.300	\$ 126.587.978
EXCEDENTE (DEFICIT) DEL EJERCICIO (9)		\$ 38.345.075.470	\$ 11.141.311.154


LUIS CARLOS LONBONO VARGAS
Director General


ANA TERESA DUQUE HERRERA
Subdirectora General


DIANA PATRICIA NOREÑA USECHE
Asesor Contable
TP 167522T


Anexo No 5
INSTITUTO DE TURISMO DEL META
 Nit: 892000563-1
ESTADO DE CAMBIOS EN EL PATRIMONIO
A DICIEMBRE 31 DE 2020


SALDO DEL PATRIMONIO A ENERO 01 DE 2020	(1)	\$ 87.953.428.612
VARIACIONES PATRIMONIALES DURANTE EL 2020	(2)	\$ 11.444.346.241
SALDO DEL PATRIMONIO A DICIEMBRE 31 DE 2020	(3)	<u>\$ 99.397.774.853</u>

DETALLE DE LAS VARIACIONES PATRIMONIALES (2)

INCREMENTO	(4)	\$ 14.150.493.130
3105 Capital Fiscal		
3109 Resultados ejercicios anterior		\$ 3.009.181.976
3110 Resultado del Ejercicio		\$ 11.141.311.154
DISMINUCION	(5)	\$ 2.706.146.889
3105 Capital Fiscal		
3109 Resultados ejercicios anterior		\$ 2.706.146.889
3110 Resultado del Ejercicio		
PARTIDA SIN MOVIMIENTO	(6)	\$ -
VARIACION PATRIMONIAL		<u>\$ 11.444.346.241</u>


LUIS CARLOS LONDOÑO VARGAS
 Director General


ANA TERESA DUQUE HERRERA
 Subdirectora General


DIANA PATRICIA NOREÑA USECHE
 Asesor Contable
 TP 167522T